

平成28年度 財政状況資料集

総括表（市町村）

都道府県名	千葉県		市町村類型	II-2	指定団体等の指定状況		区分		平成28年度(千円)	平成27年度(千円)	区分		平成28年度(千円・%)	平成27年度(千円・%)																																																																																																																																															
					財政健全化等	×	歳入総額	3,908,812			3,721,870	実質収支比率			6.0	7.3																																																																																																																																													
市町村名	睦沢町		地方交付税種地	2-3	財源超過	×	歳出総額	3,743,069	3,504,912	経常収支比率	84.6	85.5	(89.1)	(91.0)																																																																																																																																															
					首都	×	歳入歳出差引	165,743	216,958	(※1)																																																																																																																																																			
					近畿	×	翌年度に繰越すべき財源	27,405	48,100	標準財政規模	2,289,586	2,308,881																																																																																																																																																	
						×	実質収支	138,338	168,858	財政力指数	0.40	0.40																																																																																																																																																	
人口	27年国調(人)	7,222	産業構造(※5)		中部	×	単年度収支	-30,520	69,515	公債費負担比率	10.3	10.2																																																																																																																																																	
	22年国調(人)	7,340			過疎	×	積立金	121,173	78,448	健全化判断比率																																																																																																																																																			
	増減率(%)	-1.6			山振	×	繰上償還金	-	-	実質赤字比率	-	-																																																																																																																																																	
住民基本台帳人口(※7)	29.01.01(人)	7,245	第1次	27年国調	286	22年国調	290	低開発	×	積立金取崩し額	-	-	連結実質赤字比率	-	-																																																																																																																																														
	うち日本人(人)	7,196			8.9	8.6	指数表選定	○	実質単年度収支	90,653	147,963	実質公債費比率	5.7	6.8																																																																																																																																															
	28.01.01(人)	7,365	第2次	うち日本人(人)	7,322	869	948			基準財政収入額	787,416	792,798	資金不足比率(※4)																																																																																																																																																
	うち日本人(人)	7,322			27.0	28.3			基準財政需要額	1,975,055	1,967,210																																																																																																																																																		
	増減率(%)	-1.6	第3次	うち日本人(%)	-1.7	2,067	2,117			標準税収入額等	985,488	992,628																																																																																																																																																	
					64.2	63.1			経常経費充当一般財源等	1,994,136	2,019,592																																																																																																																																																		
	面積(km ²)	35.59							歳入一般財源等	2,856,593	2,828,104																																																																																																																																																		
人口密度(人/km ²)	203																																																																																																																																																												
世帯数(世帯)	2,434																																																																																																																																																												
職員の状況																																																																																																																																																													
特別職等	区分	定数	1人あたり平均給料月額(百円)	一般職員等(※6)	区分	職員数(人)	給料月額(百円)	1人あたり平均給料月額(百円)	地方債現在高	2,866,806	2,887,970																																																																																																																																																		
	市区町村長	1	7,880		一般職員	83	236,550	2,850	うち公的資金	2,866,476	2,886,986																																																																																																																																																		
	副市区町村長	1	6,390		うち消防職員	-	-	-	債務負担行為額(支出予定額)	2,963,517	170,992																																																																																																																																																		
	教育長	1	5,770		うち技能労務職員	4	9,616	2,404	収益事業収入	-	-																																																																																																																																																		
	議会議長	1	2,840		教育公務員	11	27,984	2,544	土地開発基金現在高	-	-																																																																																																																																																		
	議会副議長	1	2,370		臨時職員	-	-	-	財政調整基金	1,115,902	994,729																																																																																																																																																		
	議会議員	12	2,130		合計	94	264,534	2,814	減債基金	60,824	69,874																																																																																																																																																		
					ラスパレス指数				100.1	積立金現在高	420,347	362,546																																																																																																																																																	
										その他特定目的基金																																																																																																																																																			
	<table border="0"> <tr> <td>一般会計等の一覧 項番</td> <td>会計名</td> <td>事業会計の一覧 項番</td> <td>会計名</td> <td>公営企業(法通)の一覧 項番</td> <td>会計名</td> <td>公営企業(法非通)の一覧 項番</td> <td>会計名</td> <td>関係する一部事務組合等一覧 項番</td> <td>組合等名</td> <td>地方公社・第三セクター等一覧 項番</td> <td>団体名</td> <td>(※3)</td> </tr> <tr> <td>(1)</td> <td>一般会計</td> <td>(3)</td> <td>睦沢町国民健康保険特別会計</td> <td></td> <td></td> <td>(6)</td> <td>睦沢町農業集落排水事業特別会計</td> <td>(7)</td> <td>長生都市広域市町村圏組合(一般会計)</td> <td>(17)</td> <td>CHIBAむつぎエナジー</td> <td></td> </tr> <tr> <td>(2)</td> <td>かずさ有機センター特別会計</td> <td>(4)</td> <td>睦沢町介護保険特別会計</td> <td></td> <td></td> <td></td> <td></td> <td>(8)</td> <td>長生都市広域市町村圏組合(水道事業会計)</td> <td></td> <td></td> <td></td> </tr> <tr> <td></td> <td></td> <td>(5)</td> <td>睦沢町後期高齢者医療特別会計</td> <td></td> <td></td> <td></td> <td></td> <td>(9)</td> <td>長生都市広域市町村圏組合(病院事業会計)</td> <td></td> <td></td> <td></td> </tr> <tr> <td></td> <td></td> <td></td> <td></td> <td></td> <td></td> <td></td> <td></td> <td>(10)</td> <td>九十九里地域水道企業団(水道用水供給事業会計)</td> <td></td> <td></td> <td></td> </tr> <tr> <td></td> <td></td> <td></td> <td></td> <td></td> <td></td> <td></td> <td></td> <td>(11)</td> <td>千葉県後期高齢者医療広域連合(一般会計)</td> <td></td> <td></td> <td></td> </tr> <tr> <td></td> <td></td> <td></td> <td></td> <td></td> <td></td> <td></td> <td></td> <td>(12)</td> <td>千葉県後期高齢者医療広域連合(後期高齢者医療特別会計)</td> <td></td> <td></td> <td></td> </tr> <tr> <td></td> <td></td> <td></td> <td></td> <td></td> <td></td> <td></td> <td></td> <td>(13)</td> <td>一宮聖苑組合</td> <td></td> <td></td> <td></td> </tr> <tr> <td></td> <td></td> <td></td> <td></td> <td></td> <td></td> <td></td> <td></td> <td>(14)</td> <td>千葉県市町村総合事務組合(一般会計)</td> <td></td> <td></td> <td></td> </tr> <tr> <td></td> <td></td> <td></td> <td></td> <td></td> <td></td> <td></td> <td></td> <td>(15)</td> <td>千葉県市町村総合事務組合(千葉県自治会館管理運営特別会計)</td> <td></td> <td></td> <td></td> </tr> <tr> <td></td> <td></td> <td></td> <td></td> <td></td> <td></td> <td></td> <td></td> <td>(16)</td> <td>千葉県市町村総合事務組合(千葉県自治研修センター特別会計)</td> <td></td> <td></td> <td></td> </tr> </table>															一般会計等の一覧 項番	会計名	事業会計の一覧 項番	会計名	公営企業(法通)の一覧 項番	会計名	公営企業(法非通)の一覧 項番	会計名	関係する一部事務組合等一覧 項番	組合等名	地方公社・第三セクター等一覧 項番	団体名	(※3)	(1)	一般会計	(3)	睦沢町国民健康保険特別会計			(6)	睦沢町農業集落排水事業特別会計	(7)	長生都市広域市町村圏組合(一般会計)	(17)	CHIBAむつぎエナジー		(2)	かずさ有機センター特別会計	(4)	睦沢町介護保険特別会計					(8)	長生都市広域市町村圏組合(水道事業会計)						(5)	睦沢町後期高齢者医療特別会計					(9)	長生都市広域市町村圏組合(病院事業会計)												(10)	九十九里地域水道企業団(水道用水供給事業会計)												(11)	千葉県後期高齢者医療広域連合(一般会計)												(12)	千葉県後期高齢者医療広域連合(後期高齢者医療特別会計)												(13)	一宮聖苑組合												(14)	千葉県市町村総合事務組合(一般会計)												(15)	千葉県市町村総合事務組合(千葉県自治会館管理運営特別会計)												(16)	千葉県市町村総合事務組合(千葉県自治研修センター特別会計)		
一般会計等の一覧 項番	会計名	事業会計の一覧 項番	会計名	公営企業(法通)の一覧 項番	会計名	公営企業(法非通)の一覧 項番	会計名	関係する一部事務組合等一覧 項番	組合等名	地方公社・第三セクター等一覧 項番	団体名	(※3)																																																																																																																																																	
(1)	一般会計	(3)	睦沢町国民健康保険特別会計			(6)	睦沢町農業集落排水事業特別会計	(7)	長生都市広域市町村圏組合(一般会計)	(17)	CHIBAむつぎエナジー																																																																																																																																																		
(2)	かずさ有機センター特別会計	(4)	睦沢町介護保険特別会計					(8)	長生都市広域市町村圏組合(水道事業会計)																																																																																																																																																				
		(5)	睦沢町後期高齢者医療特別会計					(9)	長生都市広域市町村圏組合(病院事業会計)																																																																																																																																																				
								(10)	九十九里地域水道企業団(水道用水供給事業会計)																																																																																																																																																				
								(11)	千葉県後期高齢者医療広域連合(一般会計)																																																																																																																																																				
								(12)	千葉県後期高齢者医療広域連合(後期高齢者医療特別会計)																																																																																																																																																				
								(13)	一宮聖苑組合																																																																																																																																																				
								(14)	千葉県市町村総合事務組合(一般会計)																																																																																																																																																				
								(15)	千葉県市町村総合事務組合(千葉県自治会館管理運営特別会計)																																																																																																																																																				
								(16)	千葉県市町村総合事務組合(千葉県自治研修センター特別会計)																																																																																																																																																				

(注釈) ※1: 経常収支比率の()内の数値は、「減収補填債(特例分)」及び「臨時財政対策債」を除いて算出したものである。
 ※2: 各会計の一覧は主な会計(10会計まで)を記載している。
 ※3: 地方公共団体が損失補填等を行っている出資法人で、健全化法の算出対象となっている団体については、「地方公社・第三セクター等」の団体名に○印を付与している。
 ※4: 資金不足比率欄には、資金が不足している会計のみ記載している。
 ※5: 産業構造の比率は、分母を就業人口総数とし、分類不能の産業を除いて算出。
 ※6: 個人情報保護の観点から、対象となる職員数が1人又は2人の場合は、「給料月額(百円)」と「一人当たり給料月額(百円)」を「アスタリスク(*)」としている。(その他、数値のない欄については、すべてハイフン(-)としている)。
 ※7: 住民基本台帳人口については、住民基本台帳関係年報の調査基準日変更に伴い、平成25年度以降、調査年度の1月1日現在の住民基本台帳に登録されている人口を記載。

(1) 普通会計の状況 (市町村)

歳入の状況 (単位 千円・%)				地方税の状況 (単位 千円・%)			
区分	決算額	構成比	経常一般財源等	構成比	区分	収入済額	構成比
地方税	732,380	18.7	732,380	32.7	普通税	732,380	100.0
地方譲与税	59,947	1.5	59,947	2.7	法定普通税	732,380	100.0
利子割交付金	645	0.0	645	0.0	市町村民税	309,533	42.3
配当割交付金	2,828	0.1	2,828	0.1	個人均等割	12,875	1.8
株式等譲渡所得割交付金	2,064	0.1	2,064	0.1	所得割	258,762	35.3
地方消費税交付金	105,506	2.7	105,506	4.7	法人均等割	13,083	1.8
ゴルフ場利用税交付金	75,458	1.9	75,458	3.4	法人税割	24,813	3.4
特別地方消費税交付金	-	-	-	-	固定資産税	357,699	48.8
自動車取得税交付金	16,049	0.4	16,049	0.7	うち純固定資産税	357,699	48.8
軽油引取税交付金	-	-	-	-	軽自動車税	23,150	3.2
地方特例交付金	3,006	0.1	3,006	0.1	市町村たばこ税	35,208	4.8
地方交付税	1,283,418	32.8	1,186,014	53.0	鉱産税	6,790	0.9
普通交付税	1,186,014	30.3	1,186,014	53.0	特別土地保有税	-	-
特別交付税	97,398	2.5	-	-	法定外普通税	-	-
震災復興特別交付税	6	0.0	-	-	目的税	-	-
(一般財源計)	2,281,301	58.4	2,183,897	97.5	法定目的税	-	-
交通安全対策特別交付金	1,676	0.0	1,676	0.1	入湯税	-	-
分担金・負担金	26,449	0.7	-	-	事業所税	-	-
使用料	109,629	2.8	52,376	2.3	都市計画税	-	-
手数料	4,149	0.1	-	-	水利地益税等	-	-
国庫支出金	470,387	12.0	-	-	法定外目的税	-	-
国有提供交付金(特別区財調交付金)	-	-	-	-	旧法による税	-	-
都道府県支出金	294,504	7.5	-	-	合計	732,380	100.0
財産収入	73,727	1.9	922	0.0			
寄附金	75,104	1.9	-	-			
繰入金	61,774	1.6	-	-			
繰越金	216,958	5.6	-	-			
諸収入	49,454	1.3	17	0.0			
地方債	243,700	6.2	-	-			
うち減収補填債(特例分)	-	-	-	-			
うち臨時財政対策債	118,000	3.0	-	-			
歳入合計	3,908,812	100.0	2,238,888	100.0			

区分	平成28年度	平成27年度
徴収率 現・計 (%)		
合計	98.6	93.8
市町村民税	98.7	94.5
純固定資産税	98.5	92.5

公営事業等への繰出		国民健康保険事業会計の状況	
合計	398,011	実質収支	48,509
病院	35,188	再差引収支	44,238
下水道	27,000	加入世帯数(世帯)	1,310
上水道	26,692	被保険者数(人)	2,237
工業用水道	-	被保険者	100
国民健康保険	79,032	1人当り	103
その他	230,099	保険税(料)収入額	337
		国庫支出金	
		保険給付費	

(注釈)
 普通建設事業費の補助事業費には受託事業費のうちの補助事業費を含み、
 単独事業費には同級他団体施行事業負担金及び受託事業費のうちの単独事業費を含む。

歳出の状況 (単位 千円・%)				
目的別歳出の状況 (単位 千円・%)				
区分	決算額 (A)	構成比	(A)のうち普通建設事業費	(A)のうち充当一般財源等
議会費	86,831	2.3	-	86,831
総務費	998,353	26.7	105,329	770,452
民生費	814,077	21.7	4,398	497,005
衛生費	289,707	7.7	9,460	249,608
労働費	-	-	-	-
農林水産業費	236,715	6.3	48,561	129,635
商工費	4,414	0.1	-	3,568
土木費	473,921	12.7	446,543	142,697
消防費	139,429	3.7	-	134,429
教育費	396,215	10.6	15,305	373,218
災害復旧費	9,671	0.3	-	9,671
公債費	293,736	7.8	-	293,736
諸支出金	-	-	-	-
前年度繰上充用金	-	-	-	-
歳出合計	3,743,069	100.0	629,596	2,690,850

性質別歳出の状況 (単位 千円・%)					
区分	決算額	構成比	充当一般財源等	経常経費充当一般財源等	経常収支比率
義務的経費計	1,378,082	36.8	1,116,243	1,089,113	46.2
人件費	732,483	19.6	702,465	699,779	29.7
うち職員給	429,297	11.5	399,468	-	-
扶助費	351,863	9.4	120,042	95,598	4.1
公債費	293,736	7.8	293,736	293,736	12.5
元利償還金	293,736	7.8	293,736	293,736	12.5
内訳	264,864	7.1	264,864	264,864	11.2
うち元金	28,872	0.8	28,872	28,872	1.2
うち利子	-	-	-	-	-
一時借入金利子	-	-	-	-	-
その他の経費	1,725,720	46.1	1,367,313	905,023	38.4
物件費	650,360	17.4	468,715	323,971	13.7
維持補修費	6,227	0.2	6,227	6,227	0.3
補助費等	501,292	13.4	436,323	324,836	13.8
うち一部事務組合負担金	218,388	5.8	218,388	215,740	9.2
繰入金	336,131	9.0	279,539	249,989	10.6
積立金	225,576	6.0	170,375	-	-
投資・出資金・貸付金	6,134	0.2	6,134	-	-
前年度繰上充用金	-	-	-	-	-
投資的経費計	639,267	17.1	207,294	-	-
うち人件費	32,116	0.9	32,116	-	-
普通建設事業費	629,596	16.8	197,623	-	-
内訳	455,185	12.2	88,165	-	-
うち補助	174,411	4.7	109,458	-	-
うち単独	9,671	0.3	9,671	-	-
災害復旧事業費	-	-	-	-	-
失業対策事業費	-	-	-	-	-
歳出合計	3,743,069	100.0	2,690,850	-	-

(2)各会計、関係団体の財政状況及び健全化判断比率（市町村）

平成28年度 千葉県龍崎町

一般会計等の財政状況(単位:百万円)

Table with columns: 会計名, 歳入, 歳出, 形式収支, 実質収支, 他会計等からの繰入金, 地方債現在高, 備考. Rows include 一般会計, かずさ有機センター特別会計, etc.

※一般会計等(純計)は、各会計の相互間の繰入・繰出等の重複を控除したものであり、各会計の合計と一致しない場合がある。

公営企業会計等の財政状況(単位:百万円)

Table with columns: 会計名, 総収益(歳入), 総費用(歳出), 純損益(形式収支), 資金剰余額/不足額(実質収支), 他会計等からの繰入金, 企業債(地方債)現在高, 左のうちの一般会計等繰入見込額, 資金不足比率, 備考. Rows include 龍崎町国民健康保険特別会計, 龍崎町介護保険特別会計, etc.

関係する一部事務組合等の財政状況(単位:百万円)

Table with columns: 一部事務組合等名, 総収益(歳入), 総費用(歳出), 純損益(形式収支), 資金剰余額/不足額(実質収支), 他会計等からの繰入金, 企業債(地方債)現在高, 左のうちの一般会計等繰入見込額, 備考. Rows include 長生郡市広域市町村圏組合(一般会計), 長生郡市広域市町村圏組合(水道事業会計), etc.

地方公社・第三セクター等の経営状況及び地方公共団体の財政的支援の状況(単位:百万円)

Table with columns: 地方公社・第三セクター等名, 経常損益, 純資産又は正味財産, 当該団体からの出資金, 当該団体からの補助金, 当該団体からの貸付金, 当該団体からの債務保証に係る債務残高, 当該団体からの損失補償に係る債務残高, 一般会計等負担見込額, 備考. Rows include CHIBAむつぎわエナジー, etc.

※地方公共団体が①25%以上出資している法人又は②財政支援を行っている法人を記載している。

※地方公共団体財政健全化法に基づき将来負担比率の算定対象となっている法人については、○印を付与している。

公債費負担の状況

Table with columns: 区分, 平成26年度, 平成27年度, 平成28年度, 分母比. Rows include 元利償還金, 減債基金積立不足算定額, 元利償還金, etc.

将来負担の状況

Table with columns: 区分, 平成26年度, 平成27年度, 平成28年度, 分母比. Rows include 将来負担額, 将来負担比率, 健全化判断比率, etc.

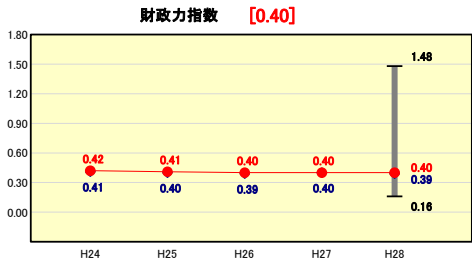
(3)市町村財政比較分析表(普通会計決算)

人口	7,245	人(H29.1.1現在)	実質赤字比率	-	%
うち日本人	7,196	人(H29.1.1現在)	連結実質赤字比率	-	%
面積	35.59	km ²	実質公債費比率	5.7	%
歳入総額	3,908,812	千円	将来負担比率	4.6	%
歳出総額	3,743,069	千円	市町村類型	H24 II-2 H25 II-2 H26 II-2	
実質収支	138,338	千円	(年度毎)	H27 II-2 H28 II-2	
標準財政規模	2,289,586	千円			
地方債現在高	2,866,806	千円			



※市町村類型とは、人口および産業構造等により全国の市町村を35のグループに分類したものである。当該団体と同じグループに属する団体を類似団体と言う。
 ※平成28年度中に市町村合併した団体で、合併前の団体ごとの決算に基づく実質公債費比率及び将来負担比率を算出していない団体については、グラフを表記しない。
 ※充当可能財源等が将来負担額を上回っている団体については、将来負担比率のグラフを表記しない。
 ※「人件費・物件費等の状況」の決算額は、人件費、物件費及び維持補修費の合計である。ただし、人件費には事業費支弁人件費を含み、退職金は含まない。
 ※住民基本台帳人口については、住民基本台帳関係年報の調査基準日変更に伴い、平成25年度以降、調査年度の1月1日現在の住民基本台帳に登録されている人口を記載。
 ※類似団体内順位、全国平均、各都道府県平均は、平成28年度決算の状況である。また類似団体が存在しない場合、類似団体内順位を表示しない。

財政力

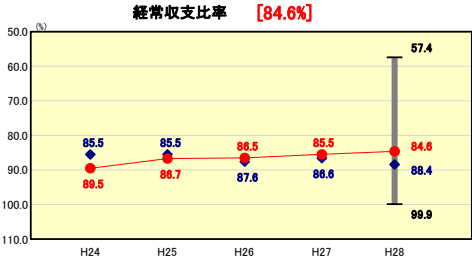


類似団体内順位 22/67 全国平均 0.50 千葉県平均 0.72

財政力指数の分析欄

類似団体と比較すると同程度に推移している。人口減少や高齢化の進行に加え、景気回復の本格的な波及については、依然として時間を要すると考えられるため、引き続き町税の徴収率向上に努めるとともに、より一層の財政健全化を図る。

財政構造の弾力性

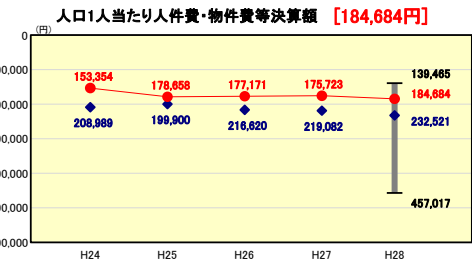


類似団体内順位 13/67 全国平均 92.5 千葉県平均 92.6

経常収支比率の分析欄

前年度と比較して0.9ポイント改善し、類似団体と比較すると3.8ポイント上回っている。今後も財政構造の硬直化を緩和するため、既存事業の見直し等も含めて、経常経費の削減を図り、改善に努める。

人件費・物件費等の状況

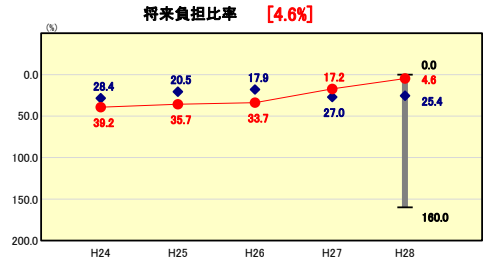


類似団体内順位 19/67 全国平均 123,135 千葉県平均 112,321

人口1人当たり人件費・物件費等決算額の分析欄

前年度に比べ8,961円の増額となっており、ごみ処理業務や消防業務を一部事務組合で行っていることから、一部事務組合の人件費等に充てる負担金を加えた場合は、人口一人当たりの金額はさらに増加することになるため、より一層の人件費・物件費の削減に努める。

将来負担の状況

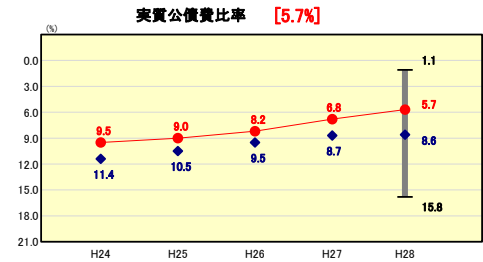


類似団体内順位 26/67 全国平均 34.5 千葉県平均 45.0

将来負担比率の分析欄

類似団体と比較して20.8ポイント下回っている。近年は地方債の発行を抑制してきたことで改善傾向にあるが、今後は大規模事業実施に伴い上昇が見込まれるため、より一層の計画的な財政運営に努める。

公債費負担の状況

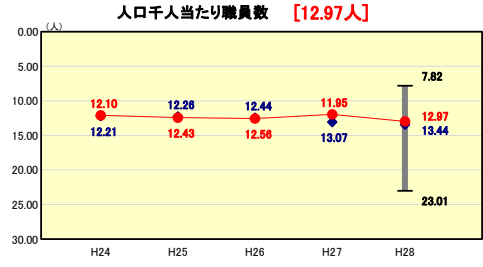


類似団体内順位 10/67 全国平均 6.9 千葉県平均 6.3

実質公債費比率の分析欄

前年度より0.9ポイント改善し、類似団体と比較して2.9ポイント下回っている。今後も適切な事業計画により地方債管理に努める。

定員管理の状況

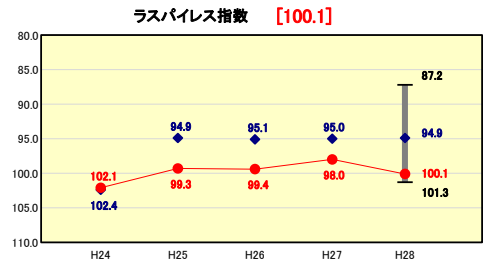


類似団体内順位 34/67 全国平均 7.90 千葉県平均 7.33

人口千人当たり職員数の分析欄

類似団体と比べ0.47ポイント下回っている。今後も適切な定員管理に努める。

給与水準 (国との比較)



類似団体内順位 66/67 全国市平均 99.1 全国町村平均 96.4

ラスパイレス指数の分析欄

前年度より2.1ポイント増加し、類似団体と比較して、5.2ポイント上回っている。今年度はラスパイレス指数が100を超えてしまったので、今後は、国家公務員給与との均衡を保ち、100を超えないよう適切な管理に努める。

(4)-1 市町村経常経費分析表(普通会計決算)

平成28年度

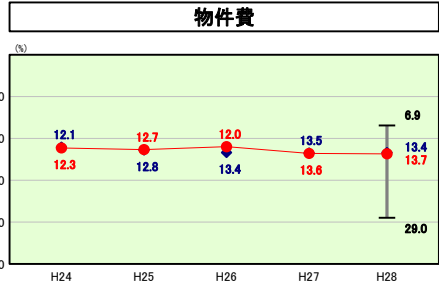
千葉県睦沢町

経常収支比率の分析

人口	7,245 人 (H29.1.1現在)	実質赤字比率	- %
うち日本人	7,196 人 (H29.1.1現在)	連結実質赤字比率	- %
面積	35.59 km ²	実質公債費比率	5.7 %
歳入総額	3,908,812 千円	将来負担比率	4.6 %
歳出総額	3,743,069 千円	市町村類型	H24 II-2 H25 II-2 H26 II-2
実質収支	138,338 千円	(年度毎)	H27 II-2 H28 II-2
標準財政規模	2,289,586 千円		
地方債現在高	2,866,806 千円		

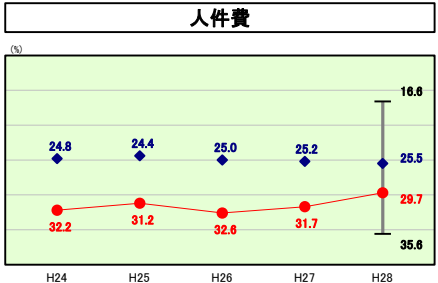


※ 市町村類型とは、人口および産業構造等により全国の市町村を35のグループに分類したものである。当該団体と同じグループに属する団体を類似団体と言う。
 ※ 住民基本台帳人口については、住民基本台帳関係年報の調査基準日変更に伴い、平成25年度以降、調査年度の1月1日現在の住民基本台帳に記載されている人口を記載。
 ※ 類似団体内順位、全国平均、各都道府県平均は、平成28年度決算の状況である。また類似団体が存在しない場合、類似団体内順位を表示しない。



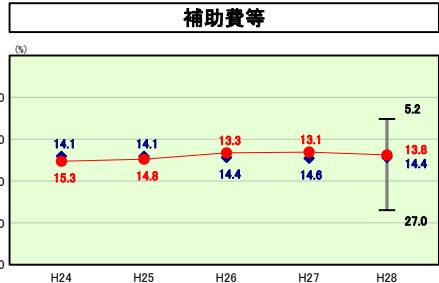
類似団体内順位 39/67 全国平均 14.8 千葉県平均 18.1

物件費の分析欄
 前年度と比較して0.1ポイント増加している。類似団体と同程度ではあるが、引き続き物件費の抑制に努める。



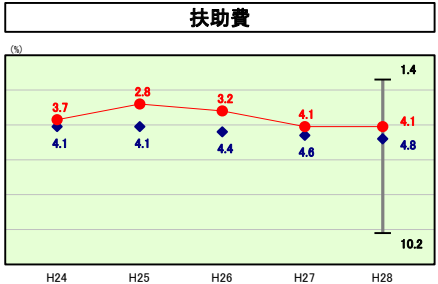
類似団体内順位 57/67 全国平均 23.7 千葉県平均 26.8

人件費の分析欄
 前年度より2.0ポイント減少したが、依然として類似団体との乖離が大きいため、定員適正化計画による計画的な採用等により引き続き改善に努める。



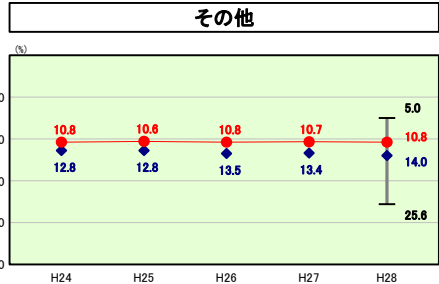
類似団体内順位 29/67 全国平均 10.4 千葉県平均 7.6

補助費等の分析欄
 前年度と比較して0.7ポイント増加している。補助金の見直し等を実施し、歳出の抑制に努める。



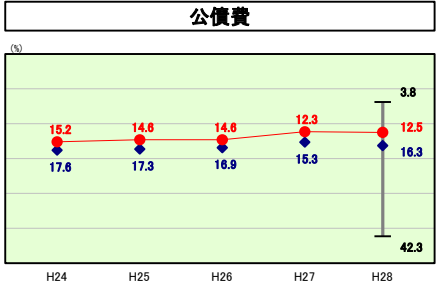
類似団体内順位 25/67 全国平均 12.4 千葉県平均 12.5

扶助費の分析欄
 前年度と同数値で推移しているが、今後は社会保障関連経費の増加が見込まれるため、引き続き扶助費の動向には注視していく必要がある。



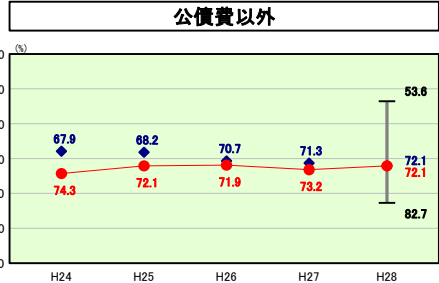
類似団体内順位 13/67 全国平均 13.5 千葉県平均 12.8

その他の分析欄
 前年度と比較して0.1ポイントの増加とほぼ横ばいであり、類似団体と比較して3.2ポイント下回っているが、引き続き歳出の抑制を努める。



類似団体内順位 16/67 全国平均 17.7 千葉県平均 14.8

公債費の分析欄
 前年度より0.2ポイント増加しており、今後は過去に借入をした起債の償還が終了する一方で、新規に借入を行った起債の償還が開始することに伴い同程度を推移していく見込である。



類似団体内順位 28/67 全国平均 74.8 千葉県平均 77.8

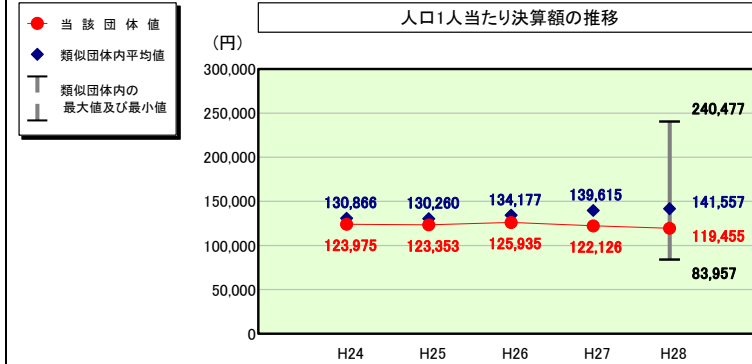
公債費以外の分析欄
 前年度と比較し、1.1ポイント減少しており、類似団体と同数値となっている。今後も適切な水準の維持に向けて改善に努める。

(4)-2 市町村経常経費分析表(普通会計決算)

平成28年度

千葉県睦沢町

人件費及び人件費に準ずる費用の分析



(注) 住民基本台帳人口については、住民基本台帳関係年報の調査基準日変更に伴い、平成25年度以降、調査年度の1月1日現在の住民基本台帳に登録されている人口を記載。

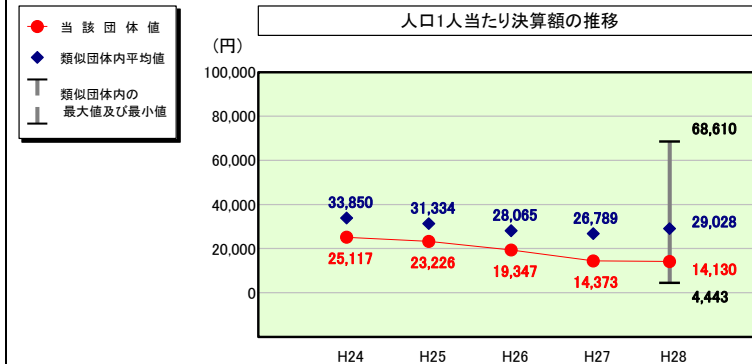
人件費及び人件費に準ずる費用

	当該団体決算額 (千円)	人口1人当たり決算額		
		当該団体(円)	類似団体平均(円)	対比(%)
人件費	732,483	101,102	115,876	▲12.7
賃金(物件費)	37,520	5,179	10,922	▲52.6
一部事務組合負担金(補助費等)	72,217	9,968	18,462	▲46.0
公営企業(法適)等に対する繰出し(補助費等)	21,498	2,967	746	297.7
公営企業(法適)等に対する繰出し(投資及び出資金・貸付金)	-	-	-	-
公営企業(法非適)等に対する繰出し(繰出金)	52,768	7,283	5,201	40.0
事業費支弁に係る職員の人件費(投資的経費)	32,116	4,433	2,624	68.9
▲退職金	▲83,147	▲11,476	▲12,273	▲6.5
合計	865,455	119,455	141,557	▲15.6

参考

	当該団体	類似団体平均	対比(差引)
人口1,000人当たり職員数(人)	12.97	13.44	▲0.47
ラスパイレズ指数	100.1	94.9	5.2

公債費及び公債費に準ずる費用の分析

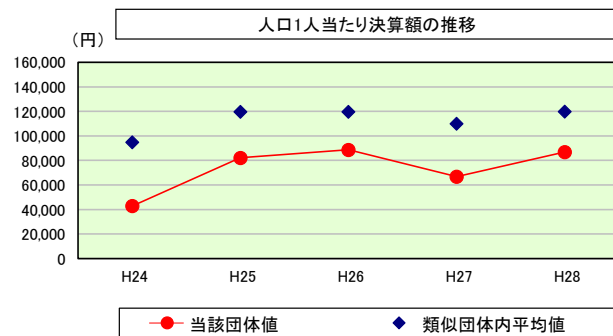


公債費及び公債費に準ずる費用(実質公債費比率の構成要素)

	当該団体決算額 (千円)	人口1人当たり決算額		
		当該団体(円)	類似団体平均(円)	対比(%)
元利償還金の額 (繰上償還額等を除く)	293,736	40,543	70,006	▲42.1
積立不足額を考慮して算定した額	-	-	-	-
満期一括償還地方債の一年当たりの元金償還に相当するもの (年度割相当額)	-	-	1	-
公営企業に要する経費の財源とする地方債の償還の財源に 充てたと認められる繰入金	15,259	2,106	19,095	▲89.0
一部事務組合等の起こした地方債に充てたと認められる 補助金又は負担金	26,744	3,691	5,066	▲27.1
公債費に準ずる債務負担行為に係るもの	-	-	1,361	-
一時借入金利子 (同一団体における会計間の現金運用に係る利子は除く)	-	-	15	-
▲特定財源の額	-	-	▲2,978	-
▲地方債に係る元利償還金及び準元利償還金に要する経費として 普通交付税の額の算定に用いる基準財政需要額に算入された額	▲233,366	▲32,211	▲63,538	▲49.3
合計	102,373	14,130	29,028	▲51.3

※平成29年度中に市町村合併した団体で、合併前の団体ごとの決算に基づく実質公債費比率を算出していない団体については、グラフを表記しない。

(参考) 普通建設事業費の分析



普通建設事業費

	当該団体決算額 (千円)	人口1人当たり決算額				
		当該団体(円)	増減率(%) (A)	類似団体平均(円)	増減率(%) (B)	(A)-(B)
H24	319,167	42,893	▲53.3	94,828	3.1	▲56.4
うち単独分	190,455	25,595	▲29.6	55,133	4.9	▲34.5
H25	608,155	82,172	91.6	119,674	26.2	65.4
うち単独分	483,679	65,353	155.3	57,803	4.8	150.5
H26	656,943	88,716	8.0	119,685	0.0	8.0
うち単独分	175,627	23,717	▲63.7	68,464	18.4	▲82.1
H27	492,307	66,844	▲24.7	109,920	▲8.2	▲16.5
うち単独分	238,225	32,346	36.4	62,739	▲8.4	44.8
H28	629,596	86,901	30.0	119,882	9.1	20.9
うち単独分	174,411	24,073	▲25.6	66,481	6.0	▲31.6
過去5年間平均	541,234	73,505	10.3	112,798	6.0	4.3
うち単独分	252,479	34,217	14.6	62,124	5.1	9.5

(5) 市町村性質別歳出決算分析表(住民一人当たりのコスト)

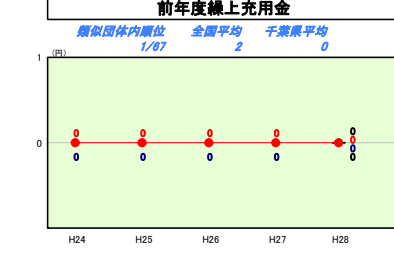
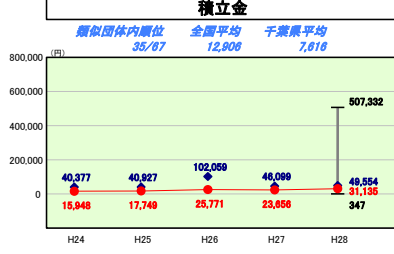
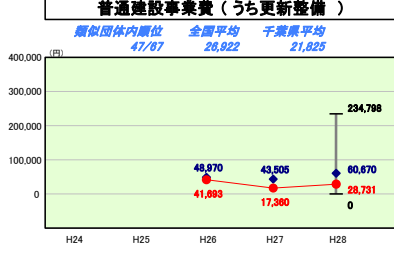
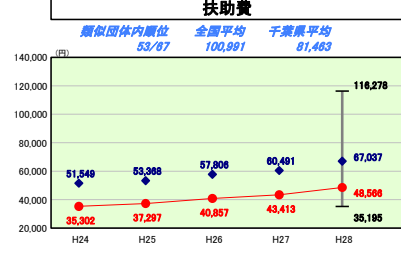
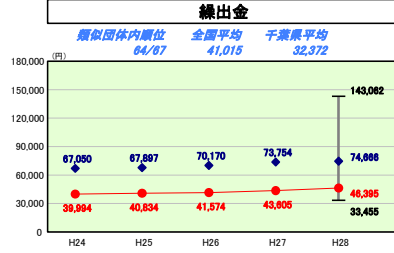
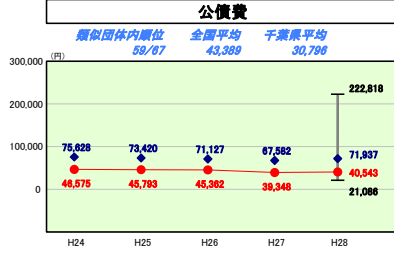
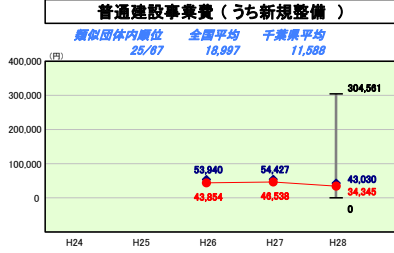
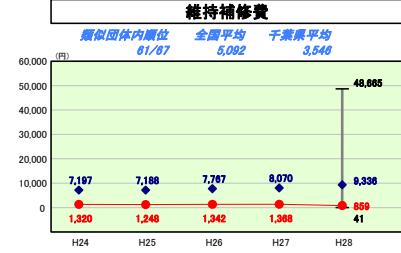
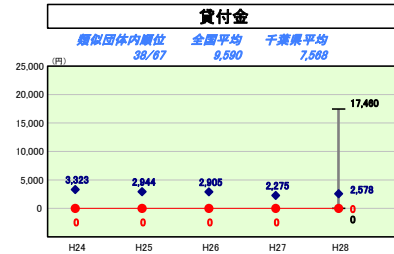
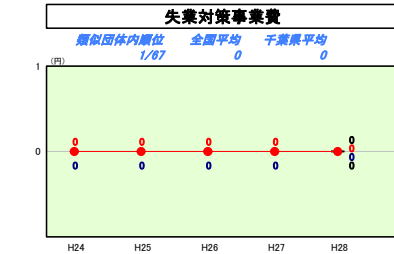
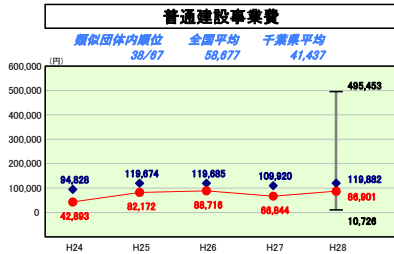
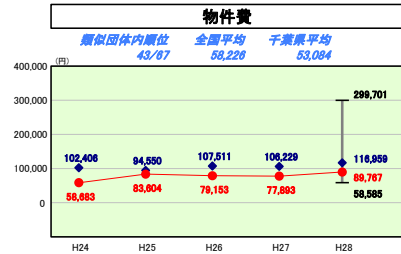
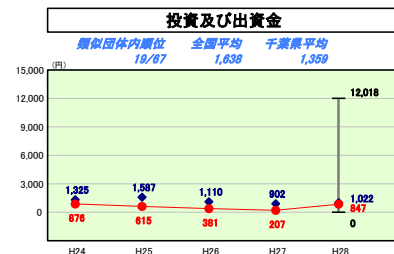
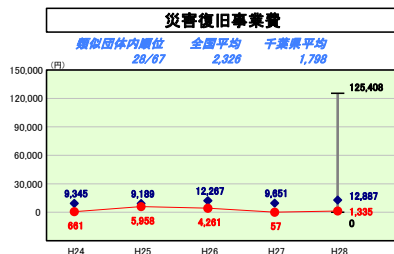
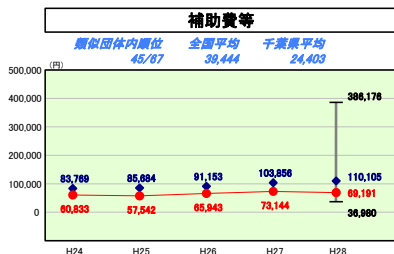
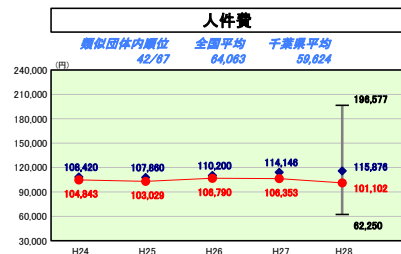
平成28年度

千葉県睦沢町

人口	7,245	人(H29.1.1現在)	実赤字比率	-	%	
うち日本人	7,196	人(H29.1.1現在)	通算実赤字比率	-	%	
面積	35.59	km ²	実公債費比率	5.7	%	
歳入総額	3,906,812	千円	得赤字比率	4.6	%	
歳出総額	3,743,069	千円	市町村類型	H24 II-2	H25 II-2	H26 II-2
実収支	158,338	千円	(年度毎)	H27 II-2	H28 II-2	
標準財政規模	2,299,586	千円				
地方債現在高	2,866,806	千円				



※ 市町村類型とは、人口および産業構造等により全国の市町村を35のグループに分類したものである。当該団体と同じグループに属する団体を類似団体と言う。
 ※ 住民基本台帳人口については、住民基本台帳関係年報の調査基準日変更に伴い、平成25年度以降、調査年度の1月1日現在の住民基本台帳に登録されている人口を記載。
 ※ 類似団体内順位、全国平均、各都府県平均は、平成28年度決算の状況である。また類似団体が存在しない場合、類似団体内順位を表示しない。



性質別歳出の分析値

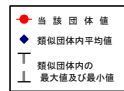
人口一人当たりコストの上位5項目 ①人件費:前年度に比べ5,251円の減額、類似団体と比較して14,774円下回っている。 ②物件費:前年度に比べ11,874円の増額、類似団体と比較して27,192円下回っている。 ③普通建設事業費:前年度に比べ20,057円の増額、類似団体と比較して32,981円下回っている。 ④補助費等:前年度に比べ3,953円の減額、類似団体と比較して40,914円下回っている。 ⑤扶助費:前年度に比べ5,153円の増額、類似団体と比較して18,471円下回っている。
 人口一人当たりコストの低位5項目 ①投資及び出資金:前年度に比べ640円の増額、類似団体と比較して175円下回っている。 ②維持補修費:前年度に比べ509円の減額、類似団体と比較して8,477円下回っている。 ③災害復旧事業費:前年度に比べ1,278円の増額、類似団体と比較して11,552円下回っている。 ④普通建設事業費(うち更新整備):前年度に比べ11,371円の増額、類似団体と比較して31,939円下回っている。 ⑤積立金:前年度に比べ7,479円の増額、類似団体と比較して18,419円下回っている。

(6)市町村目的別歳出決算分析表(住民一人当たりのコスト)

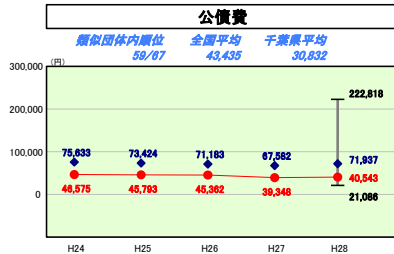
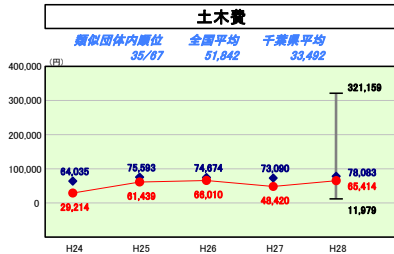
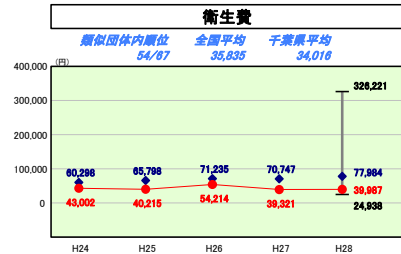
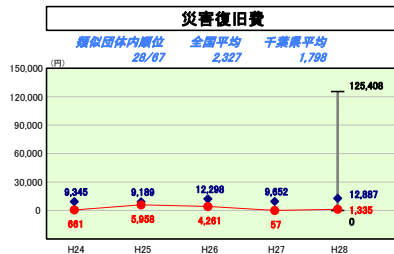
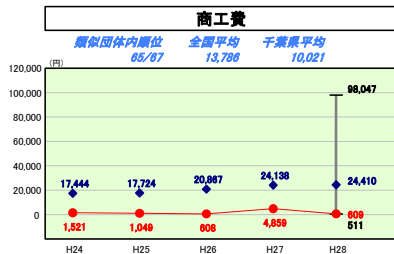
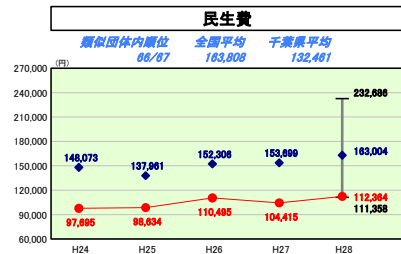
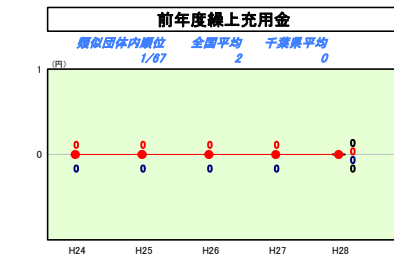
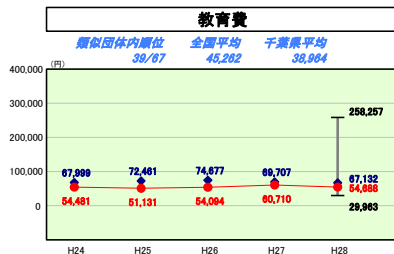
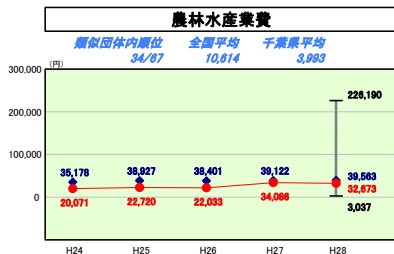
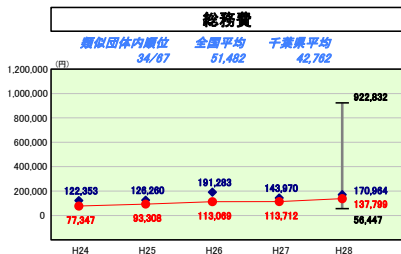
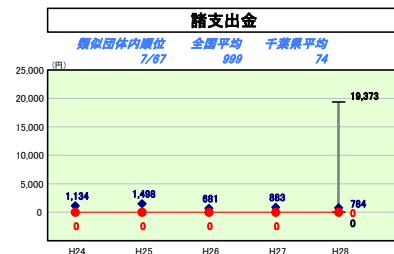
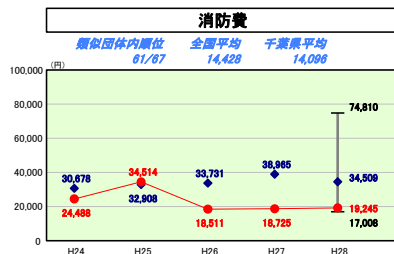
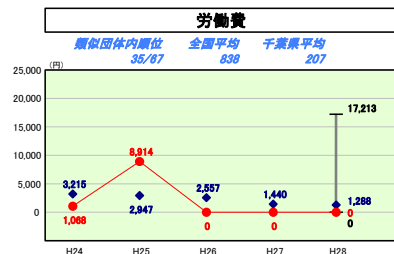
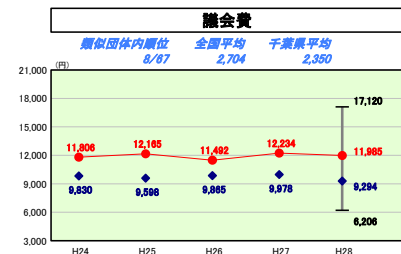
平成28年度

千葉県睦沢町

人口	7,245	人(H29.1.1現在)	実質赤字比率	-	%
うち日本人	7,196	人(H29.1.1現在)	連結実質赤字比率	-	%
面積	35.59	km ²	実質公債費比率	5.7	%
歳入総額	3,908,812	千円	実質負担比率	4.6	%
歳出総額	3,743,069	千円			
歳入超過	165,743	千円	市町村類型	H24 II-2	H25 II-2
歳入不足	2,299,586	千円	(年度毎)	H27 II-2	H28 II-2
地方債現在高	2,866,806	千円			



※ 市町村類型とは、人口および産業構造等により全国の市町村を35のグループに分類したものである。当該団体と同じグループに属する団体を類似団体と言う。
 ※ 住民基本台帳人口については、住民基本台帳関係年報の調査基準日変更に伴い、平成25年度以降、調査年度の1月1日現在の住民基本台帳に登録されている人口を記載。
 ※ 類似団体内順位、全国平均、各都府県平均は、平成28年度決算の状況である。また類似団体が存在しない場合、類似団体内順位を表示しない。



目的別歳出の分析

人口一人当たりコストの上位5項目 ①総務費:前年度に比べ24,087円の増額、類似団体と比較して33,165円下回っている。 ②民生費:前年度に比べ7,949円の増額、類似団体と比較して50,640円下回っている。 ③土木費:前年度に比べ16,994円の増額、類似団体と比較して12,669円下回っている。 ④教育費:前年度に比べ6,022円の減額、類似団体と比較して12,444円下回っている。 ⑤公債費:前年度に比べ1,195円の増額、類似団体と比較して31,394円下回っている。

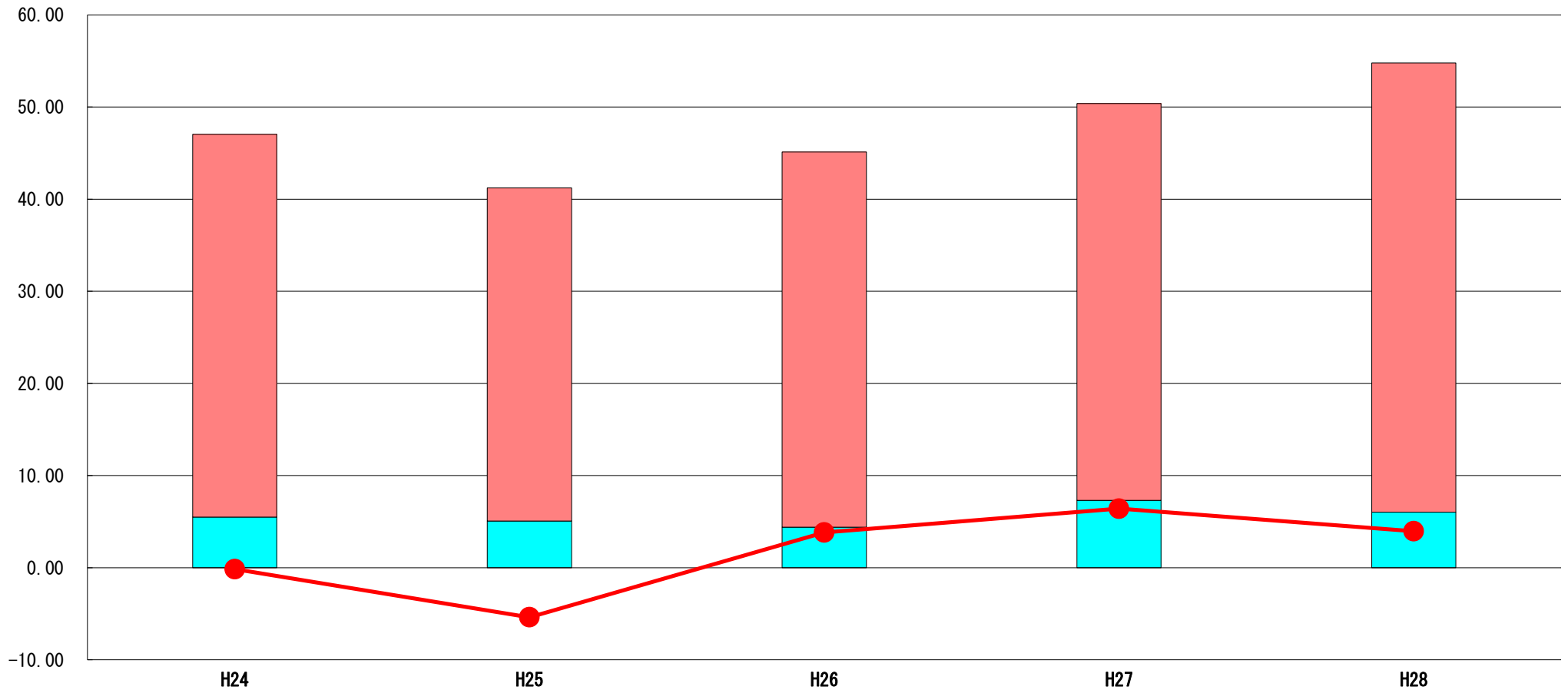
人口一人当たりコストの下位5項目 ①商工費:前年度に比べて4,250円の減額、類似団体と比較して23,801円下回っている。 ②災害復旧費:前年度に比べ1,278円の増額、類似団体と比較して11,552円下回っている。 ③議会費:前年度に比べ249円の減額、類似団体と比較して2,691円上回っている。 ④消防費:前年度に比べて520円の増額、類似団体と比較して15,264円下回っている。 ⑤農林水産業費:前年度に比べ1,413円の減額、類似団体と比較して6,890円下回っている。

(7) 実質収支比率等に係る経年分析 (市町村)




平成28年度

千葉県睦沢町

標準財政規模比 (%)



標準財政規模比 (%)

区分	年度	H24	H25	H26	H27	H28
 財政調整基金残高		41.54	36.14	40.70	43.08	48.74
 実質収支額		5.50	5.07	4.41	7.31	6.04
 実質単年度収支		▲ 0.15	▲ 5.37	3.83	6.41	3.96

分析欄

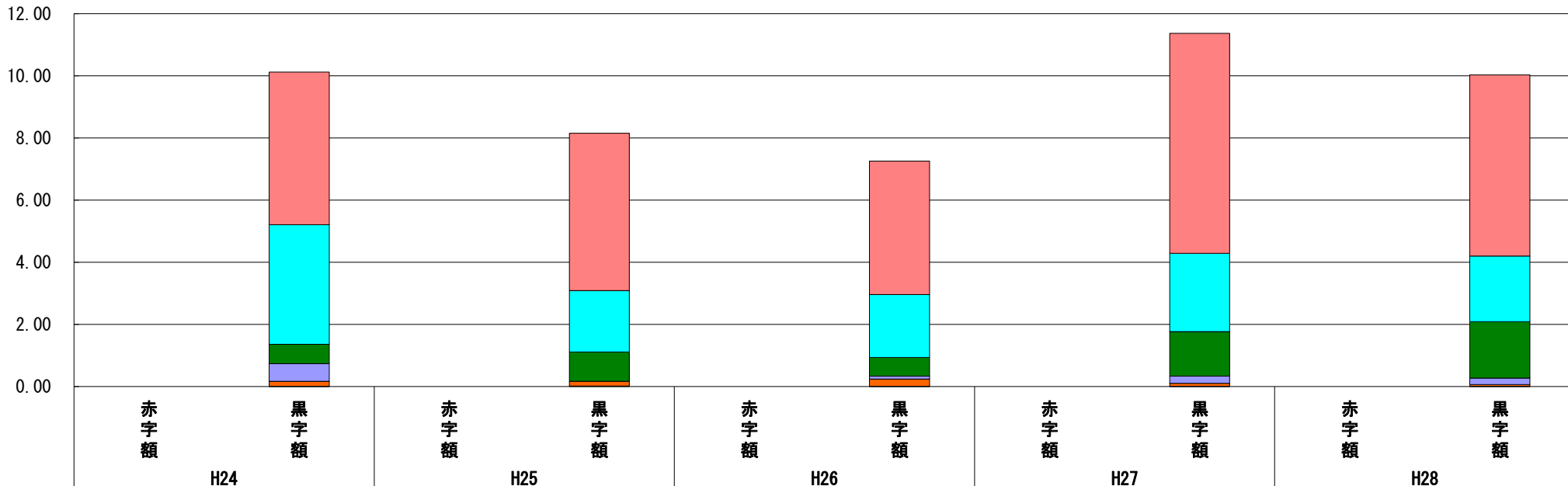
財政調整基金残高については、取り崩しはなかったため、標準財政規模比5.66%の増となっている。実質収支は3~5%が望ましいとされており、今後も歳出の抑制や起債の管理等を適正に行い、実質収支を保つように努める。また、実質単年度収支については、2.45%マイナスとなっている。

(8) 連結実質赤字比率に係る赤字・黒字の構成分析 (市町村)

平成28年度

千葉県睦沢町

標準財政規模比 (%)



標準財政規模比 (%)

会計	年度	H24	H25	H26	H27	H28
一般会計		4.91	5.06	4.30	7.08	5.83
睦沢町国民健康保険特別会計		3.85	1.98	2.02	2.52	2.11
睦沢町介護保険特別会計		0.62	0.94	0.60	1.43	1.82
かずさ有機センター特別会計		0.57	0.00	0.10	0.23	0.20
睦沢町農業集落排水事業特別会計		0.16	0.15	0.23	0.10	0.06
睦沢町後期高齢者医療特別会計		0.01	0.02	0.01	0.01	0.01
その他会計 (赤字)		-	-	-	-	-
その他会計 (黒字)		-	-	-	-	-

分析欄

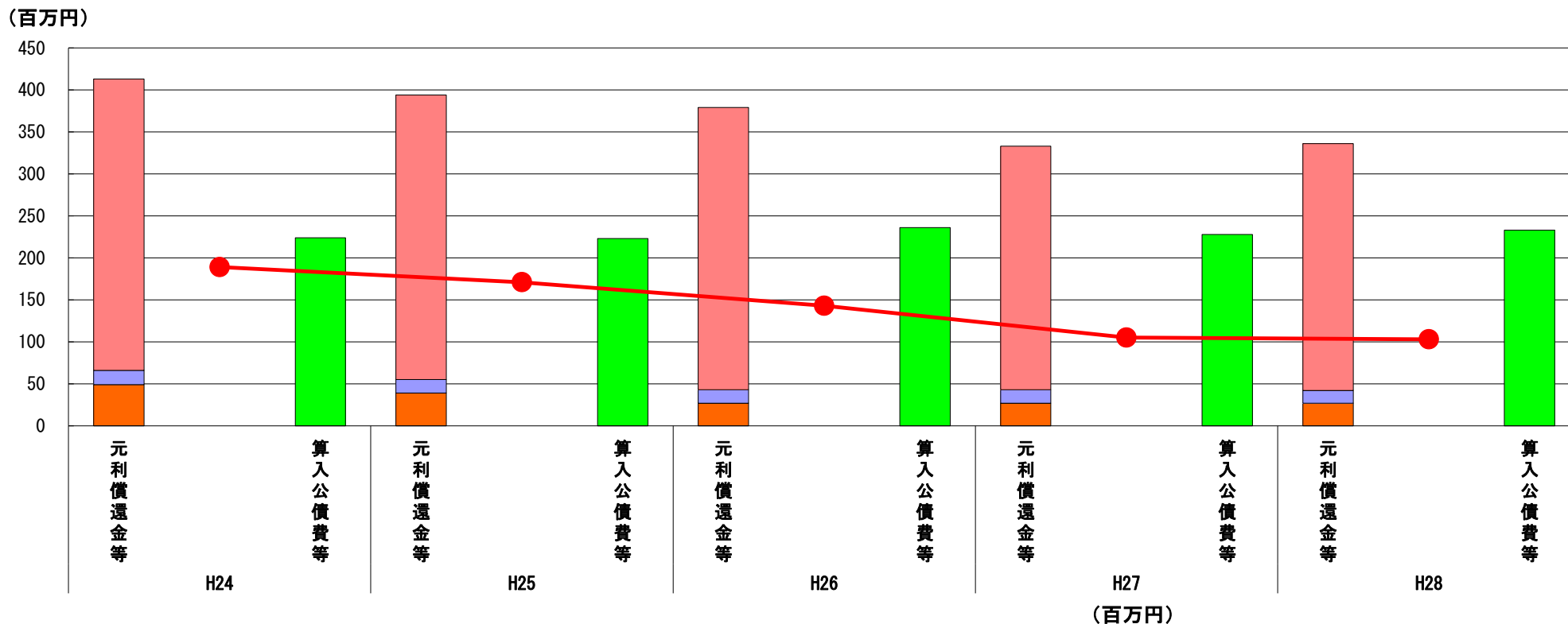
全ての会計において、黒字を保っている。
引き続き各会計が健全な運用を行うよう努める。

※平成29年度中に市町村合併した団体で、合併前の団体ごとの決算に基づく連結実質赤字比率を算出していない団体については、グラフを表記しない。

(9) 実質公債費比率（分子）の構造（市町村）

平成28年度

千葉県睦沢町



分子の構造		年度	H24	H25	H26	H27	H28
元利償還金等(A)	元利償還金		347	339	336	290	294
	減債基金積立不足算定額		-	-	-	-	-
	満期一括償還地方債に係る年度割相当額		-	-	-	-	-
	公営企業債の元利償還金に対する繰入金		17	16	16	16	15
	組合等が起こした地方債の元利償還金に対する負担金等		49	39	27	27	27
	債務負担行為に基づく支出額		-	-	-	-	-
	一時借入金の利子		-	-	-	-	-
算入公債費等(B)	算入公債費等		224	223	236	228	233
(A) - (B)	実質公債費比率の分子		189	171	143	105	103

分析欄

町債の元利償還金及び組合が起こした地方債の元利償還金に対する負担金等（A）、算入公債費等（B）共に増加傾向にあるため、適正な起債管理を引き続き行い、公債費の抑制に努める。

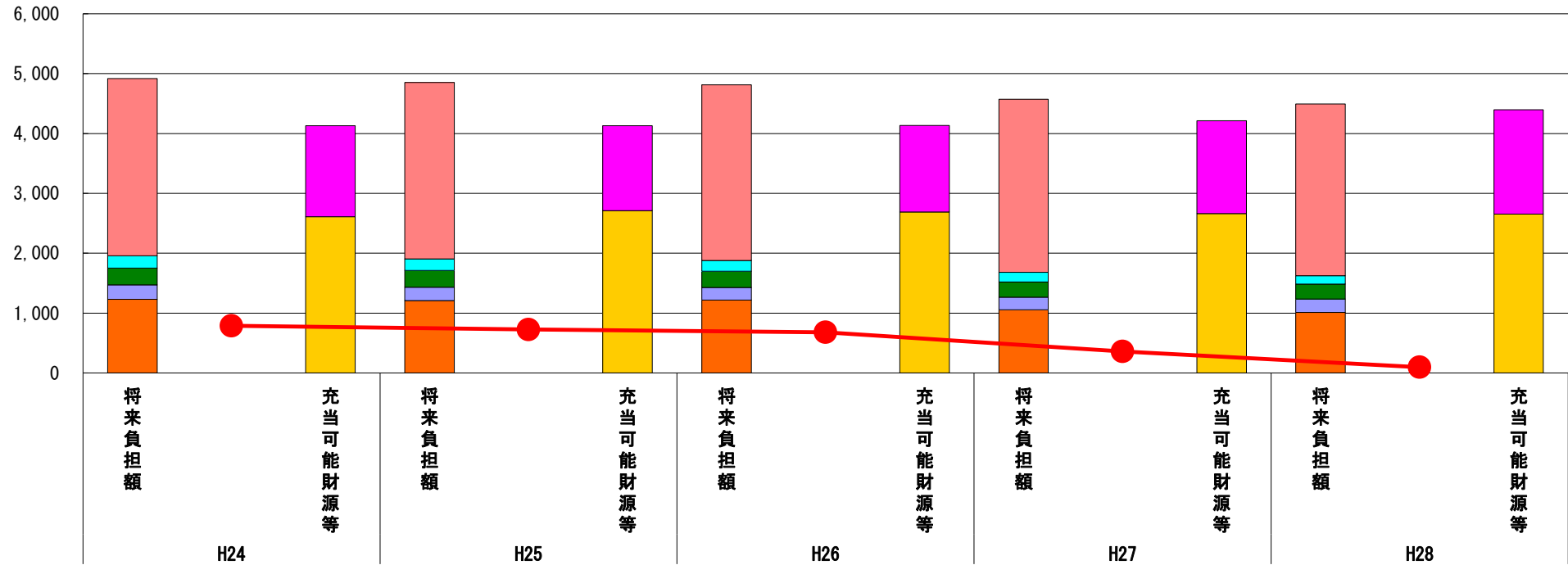
※平成29年度中に市町村合併した団体で、合併前の団体ごとの決算に基づく実質公債費比率を算出していない団体については、グラフを表記しない。

(10) 将来負担比率（分子）の構造（市町村）

平成28年度

千葉県睦沢町

(百万円)



(百万円)

分子の構造		年度	H24	H25	H26	H27	H28
将来負担額 (A)	一般会計等に係る地方債の現在高		2,958	2,949	2,936	2,888	2,867
	債務負担行為に基づく支出予定額		206	191	177	162	140
	公営企業債等繰入見込額		278	280	275	258	249
	組合等負担等見込額		242	223	209	207	225
	退職手当負担見込額		1,232	1,210	1,217	1,057	1,012
	設立法人等の負債額等負担見込額		-	-	-	-	-
	うち、健全化法施行規則附則第三条に係る負担見込額		-	-	-	-	-
	連結実質赤字額		-	-	-	-	-
	組合等連結実質赤字額負担見込額		-	-	-	-	-
充当可能財源等 (B)	充当可能基金		1,520	1,416	1,442	1,550	1,742
	充当可能特定歳入		-	-	-	-	-
	基準財政需要額算入見込額		2,608	2,712	2,691	2,662	2,655
(A) - (B)	将来負担比率の分子		788	726	680	360	96

分析欄

将来負担額 (A) の各項目については、減少傾向となっている。一方、充当可能財源等 (B) は、一部の基金において事業実施に伴う取り崩しがあるものの、財政調整積立基金の取り崩しはなく、充当可能基金は増加傾向にあり、基準財政需要額算入見込額の減少はあるが、将来負担比率の分子は減少している。今後は公共施設等の改修、大規模事業の本格実施が見込まれるため、より一層歳出の抑制や計画的な起債管理に努める。

※平成29年度中に市町村合併した団体で、合併前の団体ごとの決算に基づく将来負担比率を算出していない団体については、グラフを表記しない。

(11)市町村公会計指標分析／財政指標組合せ分析表

平成28年度

千葉県睦沢町

人口	7,245	人(H29.1.1現在)	実質赤字比率	-	%
うち日本人	7,196	人(H29.1.1現在)	連結実質赤字比率	-	%
面積	35.59	km ²	実質公債費比率	5.7	%
入総額	3,908,812	千円	将来負担比率	4.6	%
歳出総額	3,743,069	千円	市町村類型	H24 II-2 H25 II-2 H26 II-2	
実質収支	138,338	千円	(年度毎)	H27 II-2 H28 II-2	
標準財政規模	2,289,586	千円			
地方債現在高	2,866,806	千円			

● 当該団体値
◆ 類似団体内平均値
T 類似団体内の最大値及び最小値

- ※ 有形固定資産減価償却率は平成30年1月1日時点で固定資産台帳を整備済みの団体について、数値を記載している。
- ※ 市町村類型とは、人口および産業構造等により全国の市町村を35のグループに分類したものである。当該団体と同じグループに属する団体を類似団体と言う。
- ※ 住民基本台帳人口については、住民基本台帳関係年報の調査基準日変更に伴い、平成25年度以降、調査年度の1月1日現在の住民基本台帳に記載されている人口を記載。
- ※ 類似団体内順位、全国平均、各都道府県平均は、平成28年度決算の状況である。また類似団体が存在しない場合、類似団体内順位を表示しない。

有形固定資産減価償却率

有形固定資産減価償却率 [-]

類似団体内順位: 全国平均 57.8, 千葉県平均 58.1

有形固定資産減価償却率の分析欄
類似団体と比較して6.2ポイント下回っているが、今後は施設の老朽化が進んでいくことが見込まれるため、公共施設等総合管理計画等を活用し、適切な管理に努める。

債務償還可能年数

債務償還可能年数 [-]

算出式精査中のため、出力対象外

債務償還可能年数の分析欄

将来負担比率及び有形固定資産減価償却率の組合せによる分析

将来負担比率と有形固定資産減価償却率の推移

分析欄
将来負担比率、有形固定資産減価償却率は両指数ともに類似団体と比較して下回っているが、将来負担比率については、今後大規模事業の実施に伴い上昇が見込まれ、有形固定資産減価償却率についても施設の老朽化が進んでいくことが見込まれるため、地方債の借入の抑制や、公共施設等総合管理計画を活用し、両指数を健全な数値に保つことに努める。

(参考)

		H24	H25	H26	H27	H28
当該団体値	将来負担比率				17.2	
	有形固定資産減価償却率				51.0	
類似団体内平均値	将来負担比率				27.0	
	有形固定資産減価償却率				57.2	

将来負担比率及び実質公債費比率の組合せによる分析

将来負担比率と実質公債費比率の推移

分析欄
将来負担比率については、既発債の償還終了により元利償還金が減少、退職手当支給予定額が減少した一方で、充当可能基金が増加したことにより、前年度と比較して12.6ポイント減少している。実質公債費比率については、普通交付税に算入された元利償還金等が増加したことにより、前年度と比較して1.1ポイント減少している。

(参考)

		H24	H25	H26	H27	H28
当該団体値	将来負担比率	39.2	35.7	33.7	17.2	4.6
	実質公債費比率	9.5	9.0	8.2	6.8	5.7
類似団体内平均値	将来負担比率	28.4	20.5	17.9	27.0	25.4
	実質公債費比率	11.4	10.5	9.5	8.7	8.6

(12)-1市町村施設類型別ストック情報分析表①

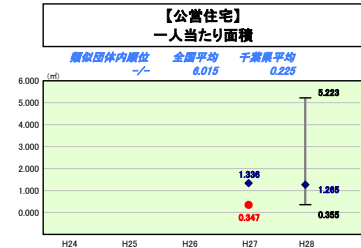
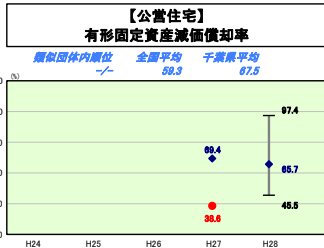
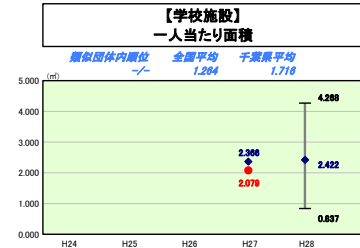
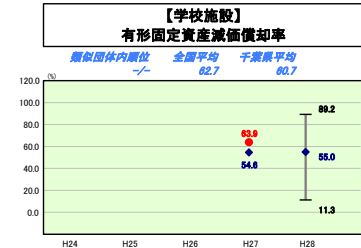
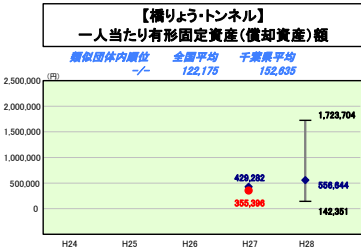
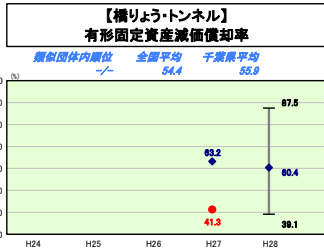
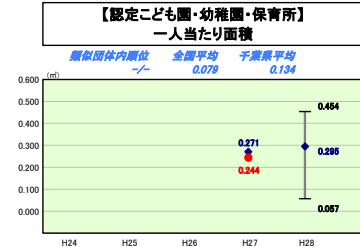
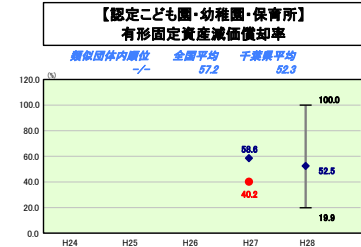
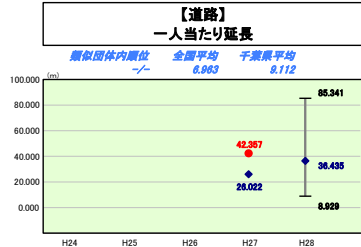
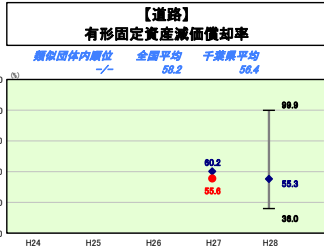
平成28年度

千葉県睦沢町

人口	7,245	人(929.1.1現在)	実質赤字比率	-	%
うち日本人	7,196	人(929.1.1現在)	通算実質赤字比率	-	%
世帯数	35,550	世帯	実質負債比率	5.7	%
歳入総額	3,908,812	千円	将来負債比率	4.6	%
歳出総額	3,743,069	千円	市町村類型	H24 II-2 H25 II-2 H26 II-2	
実質収支	138,338	千円	(年度毎)	H27 II-2 H28 II-2	
標準財政規模	2,289,588	千円			
地方債残高	2,686,806	千円			



※ 平成30年1月1日時点で固定資産台帳を整備済みの団体について、数値を記載している。
 ※ 市町村類型とは、人口および産業構造等により全国の市町村を35のグループに分類したものである。当該団体と同じグループに属する団体を類似団体と云う。
 ※ 住民基本台帳人口については、住民基本台帳関係年報の調査基準日変更に伴い、平成28年度以降、調査年度の1月1日現在の住民基本台帳に登録されている人口を記載。
 ※ 類似団体内順位、全国平均、各都道府県平均は、平成28年度決算の状況である。また類似団体が存在しない場合、類似団体内順位を表示しない。

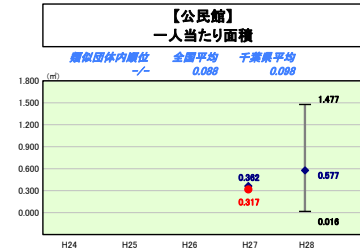
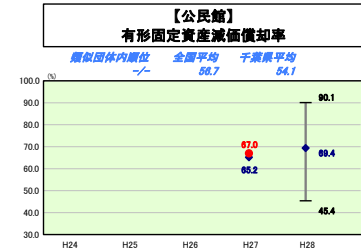


該当数値なし

該当数値なし

該当数値なし

該当数値なし



施設情報の分析値
 有形固定資産減価償却率上位3項目 ①公民館: 類似団体と比較して1.8ポイント上回っている。②道路: 類似団体と比較して4.6ポイント下回っている。③学校施設: 類似団体と比較して9.3ポイント上回っている。
 有形固定資産減価償却率下位3項目 ①公営住宅: 類似団体と比較して30.8ポイント下回っている。②認定こども園・幼稚園・保育所: 類似団体と比較して18.4ポイント下回っている。③橋りょう・トンネル: 類似団体と比較して21.6ポイント下回っている。
 全体的に類似団体と比較して下回っているが、今後は施設の老朽化が進んでいくことが見込まれるため、公共施設等総合管理計画を活用し、適切な管理に努める。

(12)-2市町村施設類型別ストック情報分析表②

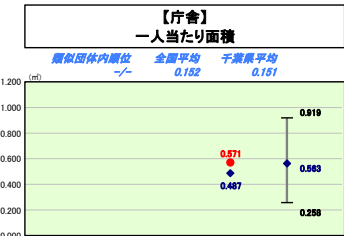

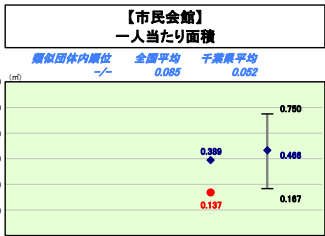
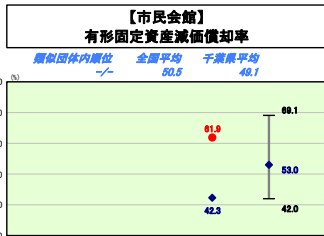
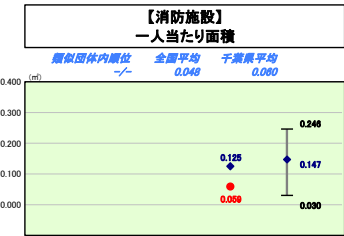
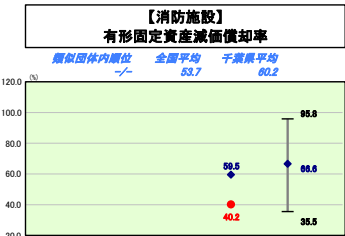
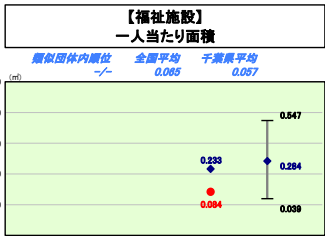
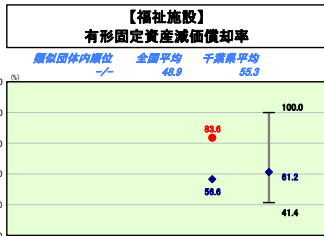


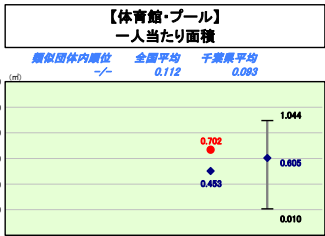
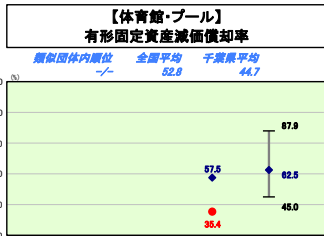
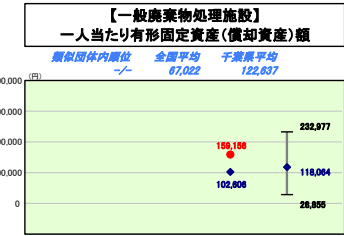
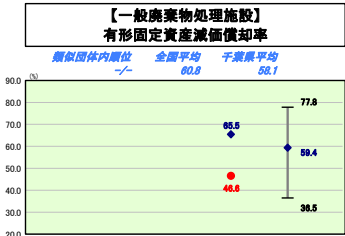
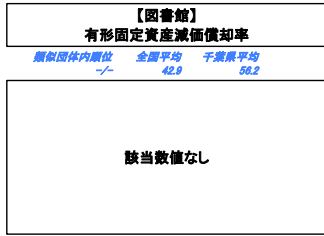
平成28年度

千葉県睦沢町

人口	7,245	人(929.11職位)	実業赤字比率	-	%
うち日本人	7,196	人(929.11職位)	通観実業赤字比率	-	%
世帯数	35,559	世帯	実業負債比率	5.7	%
歳入総額	3,908,812	千円	将来負担比率	4.6	%
歳出総額	3,743,069	千円	市町村類型	H24 II-2 H25 II-2 H26 II-2	
実収支	138,338	千円	(年度毎)	H27 II-2 H28 II-2	
標準財政規模	2,289,588	千円			
地方債残高	2,686,806	千円			



※ 平成30年1月1日時点で固定資産台帳を整備済みの団体について、数値を記載している。
 ※ 市町村類型とは、人口および産業構造等により全国の市町村を35のグループに分類したものである。当該団体と同じグループに属する団体を類似団体と云う。
 ※ 住民基本台帳人口については、住民基本台帳関係年報の調査基準日変更に伴い、平成28年度以降、調査年度の1月1日現在の住民基本台帳に登録されている人口を記載。
 ※ 類似団体内順位、全国平均、各都道府県平均は、平成28年度決算の状況である。また類似団体が存在しない場合、類似団体内順位を表示しない。



施設情報の分析値

有形固定資産減価償却率上位3項目 ①福祉施設:類似団体と比較して27ポイント上回っている。②市民会館:類似団体と比較して19.6ポイント上回っている。③一般廃棄物処理施設:類似団体と比較して18.9ポイント下回っている。
 有形固定資産減価償却率下位3項目 ①体育館・プール:類似団体と比較して22.1ポイント下回っている。②庁舎:類似団体と比較して16.4ポイント下回っている。③消防施設:類似団体と比較して19.3ポイント下回っている。

全体的に類似団体と比較して下回っているが、今後は施設の老朽化が進んでいくことが見込まれるため、公共施設等総合管理計画を活用し、適切な管理に努める。