

平成27年度 財政状況資料集

総括表（市町村）

都道府県名	千葉県		市町村類型	II-2	指定団体等の指定状況		区分		平成27年度(千円)		平成26年度(千円)		区分		平成27年度(千円・%)		平成26年度(千円・%)																																																																																																																																																
					財政健全化等	×	歳入総額	3,721,870	3,843,756	実収支比率	7.3	4.4																																																																																																																																																					
市町村名	睦沢町		地方交付税種地	2-3	財源超過	×	歳出総額	3,504,912	3,703,610	経常収支比率	85.5	86.5																																																																																																																																																					
					首都	×	歳入歳出差引	216,958	140,146	(※1)	(91.0)	(92.6)																																																																																																																																																					
					近畿	×	翌年度に繰越すべき財源	48,100	40,803	標準財政規模	2,308,881	2,251,293																																																																																																																																																					
						×	実収支	168,858	99,343	財政力指数	0.40	0.40																																																																																																																																																					
人口	27年国調(人)	7,222	産業構造(※5)		中部	×	単年度収支	69,515	-15,007	公債費負担比率	10.2	12.2																																																																																																																																																					
	22年国調(人)	7,340			過疎	×	積立金	78,448	101,262	健全化判断比率																																																																																																																																																							
	増減率(%)	-1.6			山振	×	繰上償還金	-	-	実質赤字比率	-	-																																																																																																																																																					
住民基本台帳人口(※7)	28.01.01(人)	7,365	第1次	22年国調	290	17年国調	422	低開発	×	積立金取崩し額	-	-	連結実質赤字比率	-	-																																																																																																																																																		
	うち日本人(人)	7,322			8.6	11.1	指数表選定	○	実質単年度収支	147,963	86,255	実質公債費比率	6.8	8.2																																																																																																																																																			
	27.01.01(人)	7,405	第2次	948	1,158			基準財政収入額	792,798	767,482	資金不足比率(※4)																																																																																																																																																						
	うち日本人(人)	7,367			28.3	30.5			基準財政需要額	1,967,210	1,897,120																																																																																																																																																						
	増減率(%)	-0.5	第3次	2,117	2,209			標準税収入額等	992,628	970,020																																																																																																																																																							
	うち日本人(%)	-0.6		63.1	58.1			経常経費充当一般財源等	2,019,592	1,990,033																																																																																																																																																							
	面積(km ²)	35.59						歳入一般財源等	2,828,104	2,750,727																																																																																																																																																							
人口密度(人/km ²)	203																																																																																																																																																																
世帯数(世帯)	2,434																																																																																																																																																																
職員の状況																																																																																																																																																																	
特別職等	区分	定数	1人あたり平均給料月額(百円)	一般職員等(※6)	区分	職員数(人)	給料月額(百円)	1人あたり平均給料月額(百円)	地方債現在高	2,887,970	2,935,886																																																																																																																																																						
	市区町村長	1	7,880		一般職員	80	235,680	2,946	うち公的資金	2,886,986	2,933,653																																																																																																																																																						
	副市区町村長	1	6,390		うち消防職員	-	-	-	債務負担行為額(支出予定額)	170,992	187,835																																																																																																																																																						
	教育長	1	5,770		うち技能労務職員	4	9,556	2,389	収益事業収入	-	-																																																																																																																																																						
	議会議長	1	2,840		教育公務員	8	21,864	2,733	土地開発基金現在高	-	-																																																																																																																																																						
	議会副議長	1	2,370		臨時職員	-	-	-	財政調整基金	994,729	916,281																																																																																																																																																						
	議会議員	12	2,130		合計	88	257,544	2,927	減債基金	69,874	81,071																																																																																																																																																						
					ラスパイレズ指数				98.0	積立金現在高	362,546	301,156																																																																																																																																																					
										その他特定目的基金																																																																																																																																																							
<table border="0"> <tr> <td>一般会計等の一覧 項番</td> <td>会計名</td> <td>事業会計の一覧 項番</td> <td>会計名</td> <td>公営企業(法通)の一覧 項番</td> <td>会計名</td> <td>公営企業(法非通)の一覧 項番</td> <td>会計名</td> <td>関係する一部事務組合等一覧 項番</td> <td>組合等名</td> <td>地方公社・第三セクター等一覧 項番</td> <td>団体名</td> <td>(※3)</td> </tr> <tr> <td>(1)</td> <td>一般会計</td> <td>(3)</td> <td>睦沢町国民健康保険特別会計</td> <td></td> <td></td> <td>(6)</td> <td>睦沢町農業集落排水事業特別会計</td> <td>(7)</td> <td>千葉県市町村総合事務組合(一般会計)</td> <td></td> <td></td> <td></td> </tr> <tr> <td>(2)</td> <td>かずさ有機センター特別会計</td> <td>(4)</td> <td>睦沢町介護保険特別会計</td> <td></td> <td></td> <td></td> <td></td> <td>(8)</td> <td>千葉県市町村総合事務組合(千葉県自治会館管理運営特別会計)</td> <td></td> <td></td> <td></td> </tr> <tr> <td></td> <td></td> <td>(5)</td> <td>睦沢町後期高齢者医療特別会計</td> <td></td> <td></td> <td></td> <td></td> <td>(9)</td> <td>千葉県市町村総合事務組合(千葉県自治研修センター特別会計)</td> <td></td> <td></td> <td></td> </tr> <tr> <td></td> <td></td> <td></td> <td></td> <td></td> <td></td> <td></td> <td></td> <td>(10)</td> <td>千葉県市町村総合事務組合(千葉県市町村交通災害共済特別会計)</td> <td></td> <td></td> <td></td> </tr> <tr> <td></td> <td></td> <td></td> <td></td> <td></td> <td></td> <td></td> <td></td> <td>(11)</td> <td>千葉県後期高齢者医療広域連合(一般会計)</td> <td></td> <td></td> <td></td> </tr> <tr> <td></td> <td></td> <td></td> <td></td> <td></td> <td></td> <td></td> <td></td> <td>(12)</td> <td>千葉県後期高齢者医療広域連合(後期高齢者医療特別会計)</td> <td></td> <td></td> <td></td> </tr> <tr> <td></td> <td></td> <td></td> <td></td> <td></td> <td></td> <td></td> <td></td> <td>(13)</td> <td>長生郡市広域市町村圏組合(一般会計)</td> <td></td> <td></td> <td></td> </tr> <tr> <td></td> <td></td> <td></td> <td></td> <td></td> <td></td> <td></td> <td></td> <td>(14)</td> <td>長生郡市広域市町村圏組合(水道事業会計)</td> <td></td> <td></td> <td></td> </tr> <tr> <td></td> <td></td> <td></td> <td></td> <td></td> <td></td> <td></td> <td></td> <td>(15)</td> <td>長生郡市広域市町村圏組合(病院事業会計)</td> <td></td> <td></td> <td></td> </tr> <tr> <td></td> <td></td> <td></td> <td></td> <td></td> <td></td> <td></td> <td></td> <td>(16)</td> <td>九十九里地域水道企業団(水道用水供給事業会計)</td> <td></td> <td></td> <td></td> </tr> </table>																			一般会計等の一覧 項番	会計名	事業会計の一覧 項番	会計名	公営企業(法通)の一覧 項番	会計名	公営企業(法非通)の一覧 項番	会計名	関係する一部事務組合等一覧 項番	組合等名	地方公社・第三セクター等一覧 項番	団体名	(※3)	(1)	一般会計	(3)	睦沢町国民健康保険特別会計			(6)	睦沢町農業集落排水事業特別会計	(7)	千葉県市町村総合事務組合(一般会計)				(2)	かずさ有機センター特別会計	(4)	睦沢町介護保険特別会計					(8)	千葉県市町村総合事務組合(千葉県自治会館管理運営特別会計)						(5)	睦沢町後期高齢者医療特別会計					(9)	千葉県市町村総合事務組合(千葉県自治研修センター特別会計)												(10)	千葉県市町村総合事務組合(千葉県市町村交通災害共済特別会計)												(11)	千葉県後期高齢者医療広域連合(一般会計)												(12)	千葉県後期高齢者医療広域連合(後期高齢者医療特別会計)												(13)	長生郡市広域市町村圏組合(一般会計)												(14)	長生郡市広域市町村圏組合(水道事業会計)												(15)	長生郡市広域市町村圏組合(病院事業会計)												(16)	九十九里地域水道企業団(水道用水供給事業会計)			
一般会計等の一覧 項番	会計名	事業会計の一覧 項番	会計名	公営企業(法通)の一覧 項番	会計名	公営企業(法非通)の一覧 項番	会計名	関係する一部事務組合等一覧 項番	組合等名	地方公社・第三セクター等一覧 項番	団体名	(※3)																																																																																																																																																					
(1)	一般会計	(3)	睦沢町国民健康保険特別会計			(6)	睦沢町農業集落排水事業特別会計	(7)	千葉県市町村総合事務組合(一般会計)																																																																																																																																																								
(2)	かずさ有機センター特別会計	(4)	睦沢町介護保険特別会計					(8)	千葉県市町村総合事務組合(千葉県自治会館管理運営特別会計)																																																																																																																																																								
		(5)	睦沢町後期高齢者医療特別会計					(9)	千葉県市町村総合事務組合(千葉県自治研修センター特別会計)																																																																																																																																																								
								(10)	千葉県市町村総合事務組合(千葉県市町村交通災害共済特別会計)																																																																																																																																																								
								(11)	千葉県後期高齢者医療広域連合(一般会計)																																																																																																																																																								
								(12)	千葉県後期高齢者医療広域連合(後期高齢者医療特別会計)																																																																																																																																																								
								(13)	長生郡市広域市町村圏組合(一般会計)																																																																																																																																																								
								(14)	長生郡市広域市町村圏組合(水道事業会計)																																																																																																																																																								
								(15)	長生郡市広域市町村圏組合(病院事業会計)																																																																																																																																																								
								(16)	九十九里地域水道企業団(水道用水供給事業会計)																																																																																																																																																								

(注釈) ※1: 経常収支比率の()内の数値は、「減収補償(特例分)」及び「臨時財政対策債」を除いて算出したものである。
 ※2: 各会計の一覧は主な会計(10会計まで)を記載している。
 ※3: 地方公共団体が損失補償等を行っている出資法人で、健全化法の算出対象となっている団体については、「地方公社・第三セクター等」の団体名に○印を付与している。
 ※4: 資金不足比率欄には、資金が不足している会計のみ記載している。
 ※5: 産業構造の比率は、分母を就業人口総数とし、平成22年国調は分類不能の産業を除き、平成17年国調は分類不能の産業を含んでいる。
 ※6: 個人情報保護の観点から、対象となる職員数が1人又は2人の場合は、「給料月額(百円)」と「一人当たり給料月額(百円)」を「アスタリスク(*)」としている。(その他、数値のない欄については、すべてハイフン(-)としている)。
 ※7: 住民基本台帳人口については、住民基本台帳関係年報の調査基準日変更に伴い、平成25年度以降、調査年度の1月1日現在の住民基本台帳に登録されている人口を記載。

(1) 普通会計の状況 (市町村)

歳入の状況 (単位 千円・%)				地方税の状況 (単位 千円・%)			
区分	決算額	構成比	経常一般財源等	構成比	区分	収入済額	構成比
地方税	707,282	19.0	707,282	31.9	普通税	707,282	100.0
地方譲与税	60,712	1.6	60,712	2.7	法定普通税	707,282	100.0
利子割交付金	1,185	0.0	1,185	0.1	市町村民税	298,476	42.2
配当割交付金	4,301	0.1	4,301	0.2	個人均等割	12,620	1.8
株式等譲渡所得割交付金	4,479	0.1	4,479	0.2	所得割	259,949	36.8
地方消費税交付金	120,222	3.2	120,222	5.4	法人均等割	13,254	1.9
ゴルフ場利用税交付金	73,517	2.0	73,517	3.3	法人税割	12,653	1.8
特別地方消費税交付金	-	-	-	-	固定資産税	346,661	49.0
自動車取得税交付金	16,168	0.4	16,168	0.7	うち純固定資産税	346,661	49.0
軽油引取税交付金	-	-	-	-	軽自動車税	19,138	2.7
地方特例交付金	2,912	0.1	2,912	0.1	市町村たばこ税	36,135	5.1
地方交付税	1,277,393	34.3	1,171,893	52.8	鉱産税	6,872	1.0
普通交付税	1,171,893	31.5	1,171,893	52.8	特別土地保有税	-	-
特別交付税	105,492	2.8	-	-	法定外普通税	-	-
震災復興特別交付税	8	0.0	-	-	目的税	-	-
(一般財源計)	2,268,171	60.9	2,162,671	97.5	法定目的税	-	-
交通安全対策特別交付金	1,758	0.0	1,758	0.1	入湯税	-	-
分担金・負担金	37,736	1.0	-	-	事業所税	-	-
使用料	112,046	3.0	52,998	2.4	都市計画税	-	-
手数料	4,647	0.1	-	-	水利地益税等	-	-
国庫支出金	379,995	10.2	-	-	法定外目的税	-	-
国有提供交付金(特別区財調交付金)	-	-	-	-	旧法による税	-	-
都道府県支出金	315,975	8.5	-	-	合計	707,282	100.0
財産収入	45,468	1.2	932	0.0			
寄附金	109,617	2.9	-	-			
繰入金	48,451	1.3	-	-			
繰越金	140,146	3.8	-	-			
諸収入	50,060	1.3	18	0.0			
地方債	207,800	5.6	-	-			
うち減収補填債(特例分)	-	-	-	-			
うち臨時財政対策債	144,000	3.9	-	-			
歳入合計	3,721,870	100.0	2,218,377	100.0			

区分	平成27年度	平成26年度
徴収率 現・計 (%)	98.6	98.4
合計	93.2	92.9
市町村民税	98.7	94.3
純固定資産税	98.3	91.6
市町村民税	98.8	93.8
純固定資産税	98.0	91.4

区分	平成27年度	平成26年度
合計	383,383	58,337
病院	35,188	54,235
上水道	27,042	1,353
下水道	27,000	2,397
工業用水道	-	88
国民健康保険	72,878	107
その他	221,275	328

(注釈)
 普通建設事業費の補助事業費には受託事業費のうちの補助事業費を含み、
 単独事業費には同級他団体施行事業負担金及び受託事業費のうちの単独事業費を含む。

歳出の状況 (単位 千円・%)				
目的別歳出の状況 (単位 千円・%)				
区分	決算額 (A)	構成比	(A)のうち普通建設事業費	(A)のうち充当一般財源等
議会費	90,106	2.6	-	90,106
総務費	837,489	23.9	56,909	699,854
民生費	769,017	21.9	1,102	480,356
衛生費	289,598	8.3	5,506	252,837
労働費	-	-	-	-
農林水産業費	251,043	7.2	35,483	116,572
商工費	35,787	1.0	15,070	25,260
土木費	356,614	10.2	325,224	91,718
消防費	137,908	3.9	200	133,189
教育費	447,132	12.8	52,813	431,036
災害復旧費	418	0.0	-	418
公債費	289,800	8.3	-	289,800
諸支出金	-	-	-	-
前年度繰上充用金	-	-	-	-
歳出合計	3,504,912	100.0	492,307	2,611,146

性別別歳出の状況 (単位 千円・%)					
区分	決算額	構成比	充当一般財源等	経常経費充当一般財源等	経常収支比率
義務的経費計	1,392,821	39.7	1,152,832	1,134,856	48.0
人件費	783,287	22.3	749,996	748,152	31.7
うち職員給	469,705	13.4	438,383	-	-
扶助費	319,734	9.1	113,036	96,904	4.1
公債費	289,800	8.3	289,800	289,800	12.3
元利償還金	289,800	8.3	289,800	289,800	12.3
内訳	255,716	7.3	255,716	255,716	10.8
うち元金	255,716	7.3	255,716	255,716	10.8
うち利子	34,084	1.0	34,084	34,084	1.4
一時借入金利子	-	-	-	-	-
その他の経費	1,619,366	46.2	1,272,641	884,736	37.5
物件費	573,684	16.4	411,961	322,401	13.6
維持補修費	10,078	0.3	9,134	9,134	0.4
補助費等	538,703	15.4	441,863	309,817	13.1
うち一部事務組合負担金	209,923	6.0	209,923	206,173	8.7
繰入金	321,153	9.2	267,663	243,384	10.3
積立金	174,226	5.0	140,498	-	-
投資・出資金・貸付金	1,522	0.0	1,522	-	-
前年度繰上充用金	-	-	-	-	-
投資的経費計	492,725	14.1	185,673	-	-
うち人件費	15,428	0.4	14,386	-	-
普通建設事業費	492,307	14.0	185,255	-	-
うち補助	254,082	7.2	34,550	-	-
うち単独	238,225	6.8	150,705	-	-
災害復旧事業費	418	0.0	418	-	-
失業対策事業費	-	-	-	-	-
歳出合計	3,504,912	100.0	2,611,146	-	-

(2)各会計、関係団体の財政状況及び健全化判断比率(市町村)

一般会計等の財政状況(単位:百万円)

Table with columns: 会計名, 歳入, 歳出, 形式収支, 実質収支, 他会計等からの繰入金, 地方債現在高, 備考. Rows include 一般会計, かずさ有機センター特別会計, etc.

※一般会計等(純計)は、各会計の相互間の繰入・繰出等の重複を控除したものであり、各会計の合計と一致しない場合がある。

公営企業会計等の財政状況(単位:百万円)

Table with columns: 会計名, 総収益(歳入), 総費用(歳出), 純損益(形式収支), 資金剰余額/不足額(実質収支), 他会計等からの繰入金, 企業債(地方債)現在高, 左のうち一般会計等繰入見込額, 資金不足比率, 備考. Rows include 龍崎町国民健康保険特別会計, etc.

関係する一部事務組合等の財政状況(単位:百万円)

Table with columns: 一部事務組合等名, 総収益(歳入), 総費用(歳出), 純損益(形式収支), 資金剰余額/不足額(実質収支), 他会計等からの繰入金, 企業債(地方債)現在高, 左のうち一般会計等繰入見込額, 備考. Rows include 千葉県市町村総合事務組合(一般会計), etc.

地方公社・第三セクター等の経営状況及び地方公共団体の財政的支援の状況(単位:百万円)

Table with columns: 地方公社・第三セクター等名, 経常損益, 純資産又は正味財産, 当該団体からの出資金, 当該団体からの補助金, 当該団体からの貸付金, 当該団体からの債務保証に係る債務残高, 当該団体からの損失補償に係る債務残高, 一般会計等負担見込額, 備考. Rows include 地方公社・第三セクター等.

※地方公共団体が①25%以上出資している法人又は②財政支援を行っている法人を記載している。

※地方公共団体財政健全化法に基づき将来負担比率の算定対象となっている法人については、○印を付与している。

公債費負担の状況

Table with columns: 区分, 平成25年度, 平成26年度, 平成27年度, 分母比. Rows include 元利償還金, 減債基金積立不足算定額, etc.

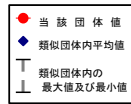
将来負担の状況

Table with columns: 区分, 平成25年度, 平成26年度, 平成27年度, 分母比, 内訳, 平成25年度, 平成26年度, 平成27年度, 分母比. Rows include 将来負担額, 一般会計等に係る地方債の現在高, etc.

Table with columns: 健全化判断比率, 平成27年度, 早期健全化基準, 財政再生基準. Rows include 実質赤字比率, 連結実質赤字比率, etc.

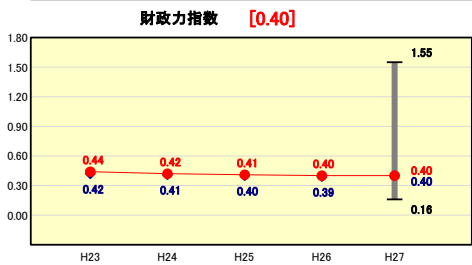
(3) 市町村財政比較分析表(普通会計決算)

人口	7,365	人(H28.1.1現在)	-	%
うち日本人	7,322	人(H28.1.1現在)	-	%
面積	35.59	km ²		
歳入総額	3,721,870	千円		
歳出総額	3,504,912	千円		
実質収支	168,858	千円		
標準財政規模	2,308,881	千円		
地方債現在高	2,887,970	千円		



※市町村類型とは、人口および産業構造等により全国の市町村を35のグループに分類したものである。当該団体と同じグループに属する団体を類似団体と言う。
 ※平成28年度中に市町村合併した団体で、合併前の団体ごとの決算に基づく実質公債費比率及び将来負担比率を算出していない団体については、グラフを表記しない。
 ※充当可能財源等が将来負担額を上回っている団体については、将来負担比率のグラフを表記しない。
 ※「人件費・物件費等の状況」の決算額は、人件費、物件費及び維持補修費の合計である。ただし、人件費には事業費支弁人件費を含み、退職金は含まない。
 ※住民基本台帳人口については、住民基本台帳関係年報の調査基準日変更に伴い、平成25年度以降、調査年度の1月1日現在の住民基本台帳に登録されている人口を記載。
 ※類似団体内順位、全国平均、各都道府県平均は、平成27年度決算の状況である。また類似団体が存在しない場合、類似団体内順位を表示しない。

財政力

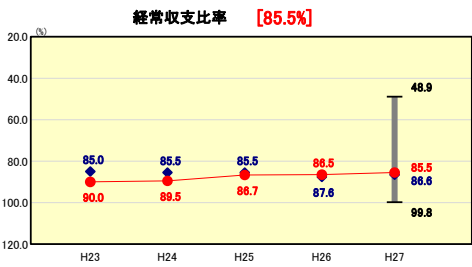


類似団体内順位 21/63 全国平均 0.50 千葉県平均 0.71

財政力指数の分析欄

前年度、類似団体と比較すると同程度に推移している。人口減少や高齢化の進行に加え、景気回復の本格的な波及については、依然として時間を要すると考えられるため、引き続き町税の徴収率向上に努めるとともに、より一層の財政健全化を図る。

財政構造の弾力性

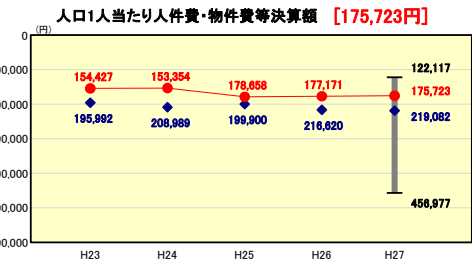


類似団体内順位 26/63 全国平均 90.0 千葉県平均 90.6

経常収支比率の分析欄

前年度と比較して1.0ポイント改善し、類似団体と比較すると1.1ポイント上回っている。今後も財政構造の硬直化を緩和するため、既存事業の見直し等も含め、経常経費の削減を図り、改善に努める。

人件費・物件費等の状況

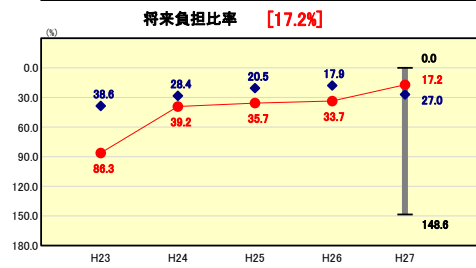


類似団体内順位 17/63 全国平均 121,920 千葉県平均 112,149

人口1人当たり人件費・物件費等決算額の分析欄

前年度に比べ1,448円の減額となっているが、ごみ処理業務や消防業務を一部事務組合で行っていることから、一部事務組合の人件費等に充てる負担金を加えた場合は、人口一人当たりの金額は増加することになるため、今後も人件費・物件費の削減に努める。

将来負担の状況

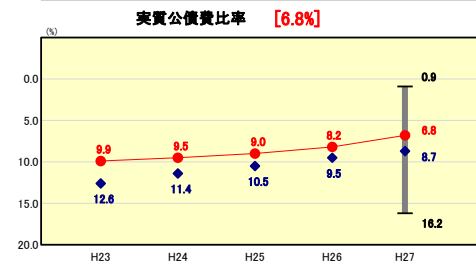


類似団体内順位 28/63 全国平均 38.9 千葉県平均 49.3

将来負担比率の分析欄

過去からの地方債借入の影響で、類似団体と比較して9.8ポイント上回っている。近年は地方債の発行を抑制してきたことで改善傾向にあり、今後も引き続き計画的な事業運営に努める。

公債費負担の状況

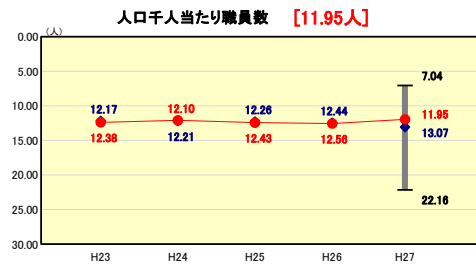


類似団体内順位 23/63 全国平均 7.4 千葉県平均 6.6

実質公債費比率の分析欄

前年度より1.4ポイント改善し、類似団体と比較して1.9ポイント下回っている。今後も適切な事業計画により地方債管理に努める。

定員管理の状況

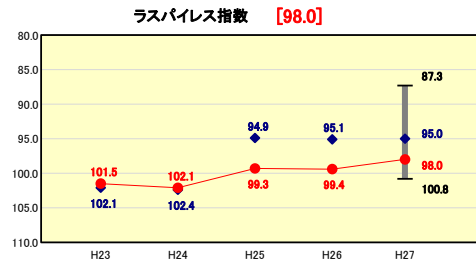


類似団体内順位 28/63 全国平均 6.96 千葉県平均 6.66

人口千人当たり職員数の分析欄

類似団体と比べ1.12ポイント下回っている。今後も適切な定員管理に努める。

給与水準 (国との比較)



類似団体内順位 53/63 全国市平均 99.1 全国町村平均 96.3

ラスパイレズ指数の分析欄

前年度より0.1ポイント減少し、類似団体と比較して、3.0ポイント上回っている。今後も、国家公務員給与との均衡を保ち、100を超えないよう適切な管理に努める。

(4)-1 市町村経常経費分析表(普通会計決算)

平成27年度

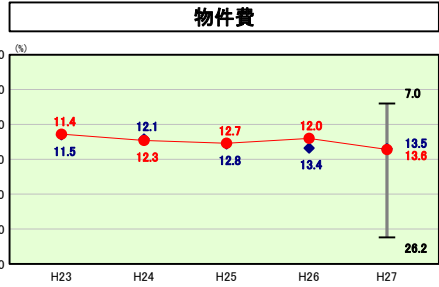
千葉県睦沢町

経常収支比率の分析

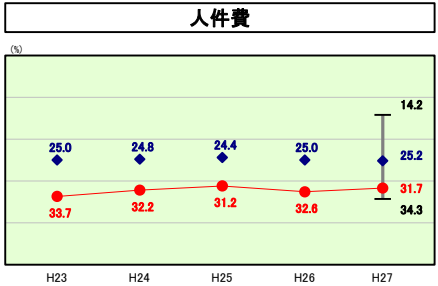
人口	7,365	人(H28.1.1現在)	実収赤字比率	-	%
うち日本人	7,322	人(H28.1.1現在)	連結実収赤字比率	-	%
面積	35.59	km ²	実収公債費比率	6.8	%
歳入総額	3,721,870	千円	得米負担比率	17.2	%
歳出総額	3,504,912	千円	市町村類型	H23 II-2 H24 II-2 H25 II-2	
実収収支	168,858	千円	(年度毎)	H26 II-2 H27 II-2	
標準財政規模	2,308,881	千円			



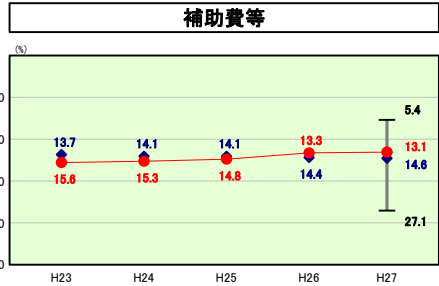
※ 市町村類型とは、人口および産業構造等により全国の市町村を35のグループに分類したものである。当該団体と同じグループに属する団体を類似団体と言う。
 ※ 住民基本台帳人口については、住民基本台帳関係年報の調査基準日変更に伴い、平成25年度以降、調査年度の1月1日現在の住民基本台帳に記載されている人口を記載。
 ※ 類似団体内順位、全国平均、各都道府県平均は、平成27年度決算の状況である。また類似団体が存在しない場合、類似団体内順位を表示しない。



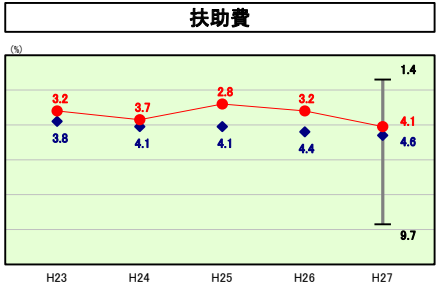
物件費の分析欄
 前年度と比較して1.6ポイント増加している。類似団体と同程度ではあるが、引き続き物件費の抑制に努める。



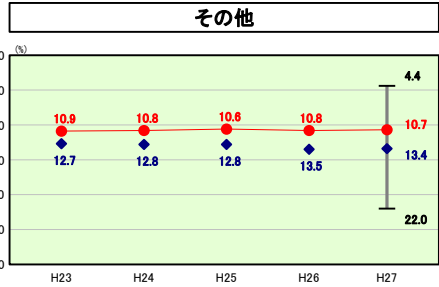
人件費の分析欄
 前年度より0.9ポイント減少したが、依然として類似団体との乖離が大きいため、定員適正化計画による計画的な採用等により引き続き改善に努める。



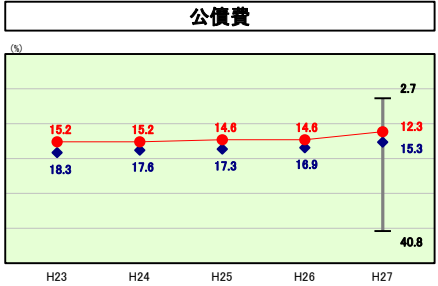
補助費等の分析欄
 前年度と比較して0.2ポイント減少しているが、補助金の見直し等を実施することで、今後も歳出の抑制に努める。



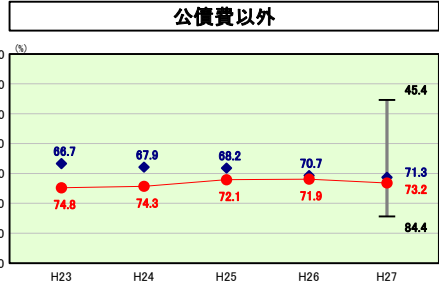
扶助費の分析欄
 福祉タクシー助成金の増等により、前年度と比較して0.9ポイント増加している。今後も社会保障関連経費の増加が見込まれるため、引き続き扶助費の動向には注視していく必要がある。



その他の分析欄
 前年度の数値と比較して0.1ポイントの減少とほぼ横ばいであり、類似団体を2.7ポイント下回っているが、引き続き歳出の抑制に努める。



公債費の分析欄
 前年度より2.3ポイント減少しており、今後は過去に借入をした起債の償還が終了し、償還額が緩やかに減少していく見込みである。



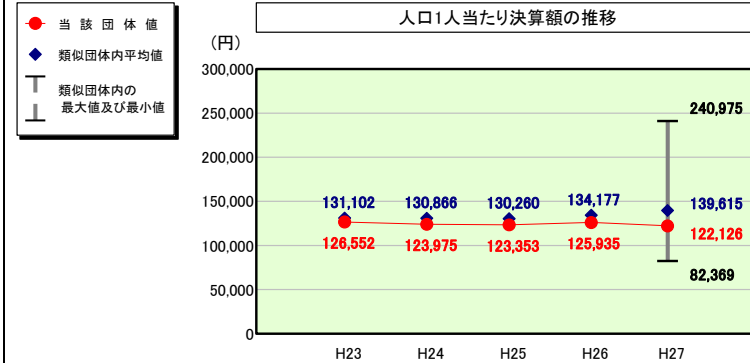
公債費以外の分析欄
 前年度より1.3ポイント増加しており、類似団体と比較すると1.8ポイント上回っている。要因として人件費の割合が大きいことがあげられるため、今後も適切な水準の維持に向けて改善に努める。

(4)-2 市町村経常経費分析表(普通会計決算)

平成27年度

千葉県睦沢町

人件費及び人件費に準ずる費用の分析



(注) 住民基本台帳人口については、住民基本台帳関係年報の調査基準日変更に伴い、平成25年度以降、調査年度の1月1日現在の住民基本台帳に登録されている人口を記載。

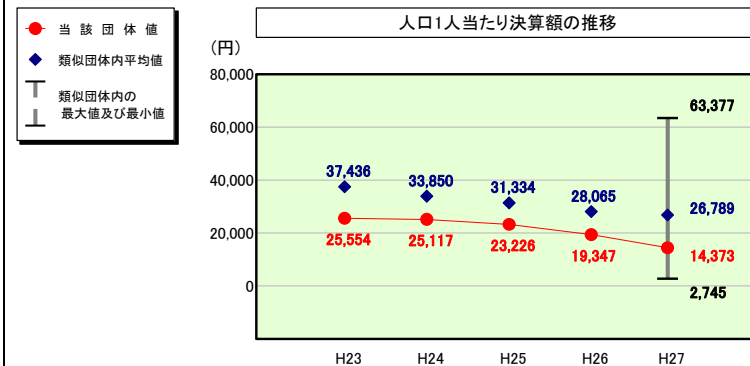
人件費及び人件費に準ずる費用

	当該団体決算額 (千円)	人口1人当たり決算額		
		当該団体(円)	類似団体平均(円)	対比(%)
人件費	783,287	106,353	114,146	▲ 6.8
賃金(物件費)	31,471	4,273	10,658	▲ 59.9
一部事務組合負担金(補助費等)	85,252	11,575	17,529	▲ 34.0
公営企業(法適)等に対する繰出し(補助費等)	20,336	2,761	1,257	▲ 119.6
公営企業(法適)等に対する繰出し(投資及び出資金・貸付金)	-	-	-	-
公営企業(法非適)等に対する繰出し(繰出金)	51,962	7,055	5,389	▲ 30.9
事業費支弁に係る職員の人件費(投資的経費)	15,428	2,095	2,513	▲ 16.6
▲退職金	▲ 88,277	▲ 11,986	▲ 11,876	▲ 0.9
合計	899,459	122,126	139,615	▲ 12.5

参考

	当該団体	類似団体平均	対比(差引)
人口1,000人当たり職員数(人)	11.95	13.07	▲ 1.12
ラスパイレズ指数	98.0	95.0	▲ 3.0

公債費及び公債費に準ずる費用の分析

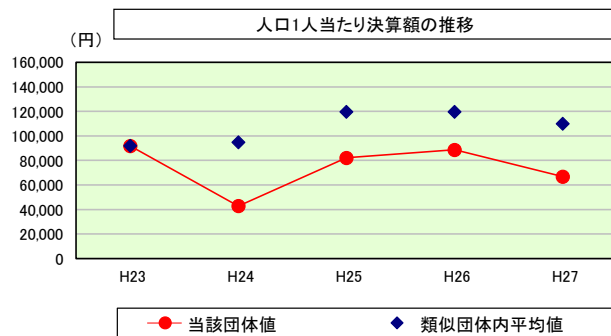


公債費及び公債費に準ずる費用(実質公債費比率の構成要素)

	当該団体決算額 (千円)	人口1人当たり決算額		
		当該団体(円)	類似団体平均(円)	対比(%)
元利償還金の額 (繰上償還額等を除く)	289,800	39,348	64,386	▲ 38.9
積立不足額を考慮して算定した額	-	-	-	-
満期一括償還地方債の一年当たりの元金償還に相当するもの (年度割相当額)	-	-	1	-
公営企業に要する経費の財源とする地方債の償還の財源に 充てたと認められる繰入金	16,002	2,173	18,584	▲ 88.3
一部事務組合等の起こした地方債に充てたと認められる 補助金又は負担金	27,304	3,707	4,740	▲ 21.8
公債費に準ずる債務負担行為に係るもの	-	-	1,431	-
一時借入金利子 (同一団体における会計間の現金運用に係る利子は除く)	-	-	15	-
▲特定財源の額	-	-	▲ 2,634	-
▲地方債に係る元利償還金及び準元利償還金に要する経費として 普通交付税の額の算定に用いる基準財政需要額に算入された額	▲ 227,250	▲ 30,855	▲ 59,733	▲ 48.3
合計	105,856	14,373	26,789	▲ 46.3

※平成28年度中に市町村合併した団体で、合併前の団体ごとの決算に基づく実質公債費比率を算出していない団体については、グラフを表記しない。

(参考) 普通建設事業費の分析



普通建設事業費

	当該団体決算額 (千円)	人口1人当たり決算額				
		当該団体(円)	増減率(%) (A)	類似団体平均(円)	増減率(%) (B)	(A)-(B)
H23	682,663	91,842	45.4	92,021	▲ 24.5	69.9
うち単独分	270,131	36,342	▲ 35.5	52,579	▲ 23.2	▲ 12.3
H24	319,167	42,893	▲ 53.3	94,828	▲ 3.1	▲ 56.4
うち単独分	190,455	25,595	▲ 29.6	55,133	▲ 4.9	▲ 34.5
H25	608,155	82,172	91.6	119,674	26.2	65.4
うち単独分	483,679	65,353	155.3	57,803	4.8	150.5
H26	656,943	88,716	8.0	119,685	0.0	8.0
うち単独分	175,627	23,717	▲ 63.7	68,464	18.4	▲ 82.1
H27	492,307	66,844	▲ 24.7	109,920	▲ 8.2	▲ 16.5
うち単独分	238,225	32,346	36.4	62,739	▲ 8.4	▲ 44.8
過去5年間平均	551,847	74,493	13.4	107,226	▲ 0.7	14.1
うち単独分	271,623	36,671	12.6	59,344	▲ 0.7	13.3

(5) 市町村性質別歳出決算分析表(住民一人当たりのコスト)

平成27年度

千葉県睦沢町

人口	7,365	人(H28.1.1現在)	実質赤字比率	-	%	
うち日本人	7,322	人(H28.1.1現在)	通算実質赤字比率	-	%	
面積	35.59	km ²	実質公債費比率	6.8	%	
歳入総額	3,721,870	千円	実質負担比率	17.2	%	
歳出総額	3,504,812	千円				
実質収支	168,858	千円	市町村類型	H23 II-2	H24 II-2	H25 II-2
標準財政規模	2,306,881	千円	(年度毎)	H26 II-2	H27 II-2	
地方債現在高	2,887,970	千円				

● 当該団体値
◆ 類似団体内平均値
└ 類似団体内の最大値及び最小値

※ 市町村類型とは、人口および産業構造等により全国の市町村を35のグループに分類したものである。当該団体と同じグループに属する団体を類似団体と言う。
※ 住民基本台帳人口については、住民基本台帳関係年報の調査基準日変更に伴い、平成25年度以降、調査年度の1月1日現在の住民基本台帳に登録されている人口を記載。
※ 類似団体内順位、全国平均、各都府県平均は、平成27年度決算の状況である。また類似団体が存在しない場合、類似団体内順位を表示しない。



性質別歳出の分析値

人口一人当たりコストの上位5項目 ①人件費:前年度に比べ437円の減額、類似団体と比較して7,793円下回っている。②物件費:前年度に比べ1,260円の減額、類似団体と比較して28,336円下回っている。③補助費等:前年度に比べ7,201円の増額、類似団体と比較して30,712円下回っている。
④普通建設事業費:前年度に比べ21,872円の減額、類似団体と比較して43,076円下回っている。⑤普通建設事業費(うち新規整備):前年度に比べ2,684円の減額、類似団体と比較して7,889円下回っている。

人口一人当たりコストの下位5項目 ①災害復旧事業費:前年度に比べ4,204円の減額、類似団体と比較して9,594円下回っている。②投資及び出資金:前年度に比べ1174円の減額、類似団体と比較して695円下回っている。③維持補修費:前年度と比較して26円の増額、類似団体と比較して6,702円下回っている。④普通建設事業費(うち更新整備):前年度に比べ24,333円の減額、類似団体と比較して26,145円下回っている。⑤積立金:前年度に比べ2,115円の減額、類似団体と比較して22,443円下回っている。

全体的に前年度、類似団体と比較して下回っているが、引き続き歳出の抑制に努めより一層の財政健全化を図る。

(6)市町村目的別歳出決算分析表(住民一人当たりのコスト)

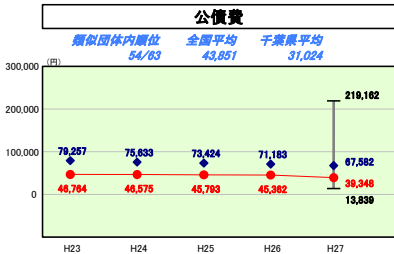
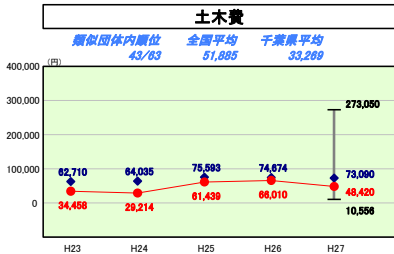
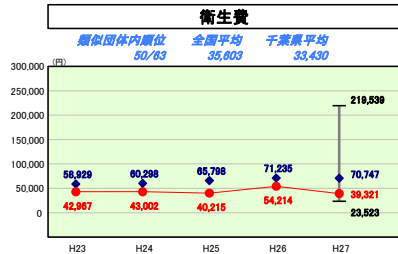
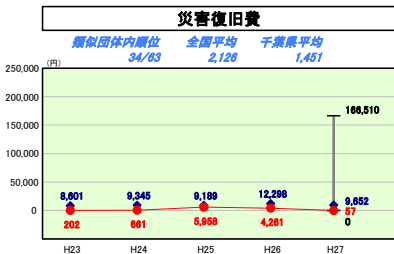
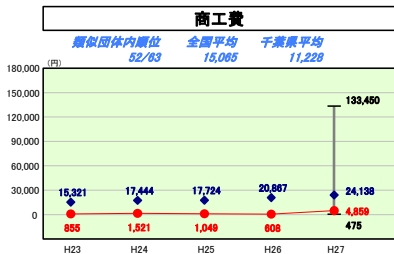
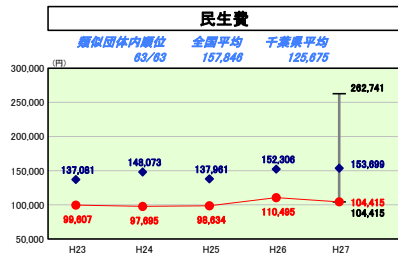
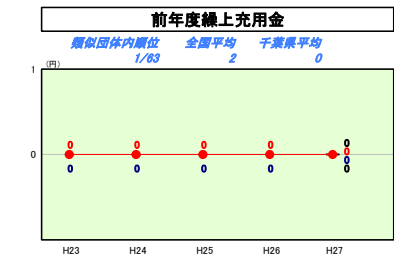
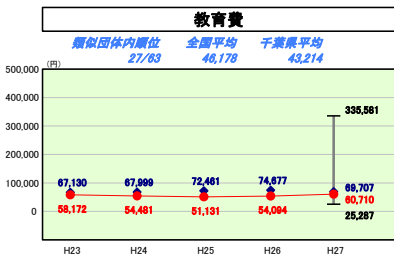
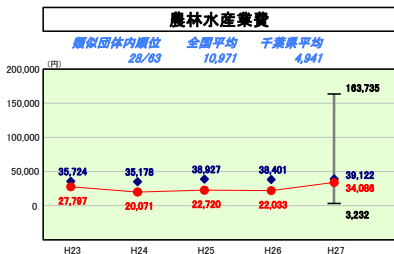
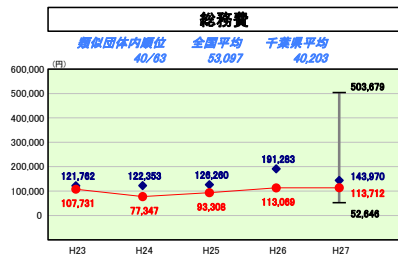
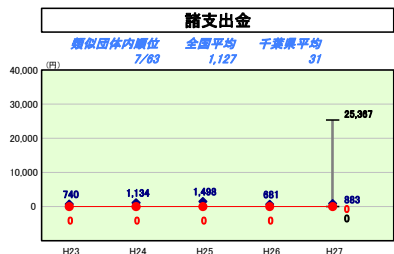
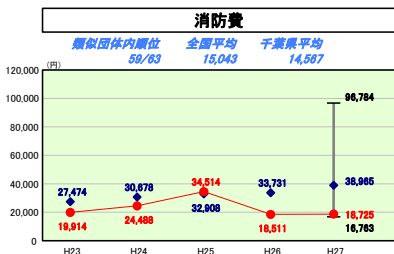
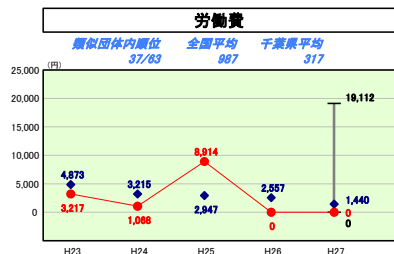
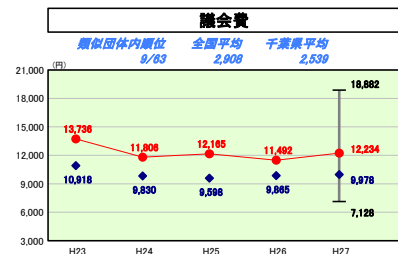
平成27年度

千葉県睦沢町

人口	7,365	人(H28.1.1現在)	実質赤字比率	-	%
うち日本人	7,322	人(H28.1.1現在)	連結実質赤字比率	-	%
面積	35.59	km ²	実質公債費比率	6.8	%
歳入総額	3,721,870	千円	実質負担比率	17.2	%
歳出総額	3,504,812	千円			
実収支	168,858	千円			
標準財政規模	2,306,881	千円			
地方債現在高	2,887,970	千円			



※ 市町村類型とは、人口および産業構造等により全国の市町村を35のグループに分類したものである。当該団体と同じグループに属する団体を類似団体と言う。
 ※ 住民基本台帳人口については、住民基本台帳関係年報の調査基準日変更に伴い、平成25年度以降、調査年度の1月1日現在の住民基本台帳に登録されている人口を記載。
 ※ 類似団体内順位、全国平均、各都道府県平均は、平成27年度決算の状況である。また類似団体が存在しない場合、類似団体内順位を表示しない。



目的別歳出の分析額

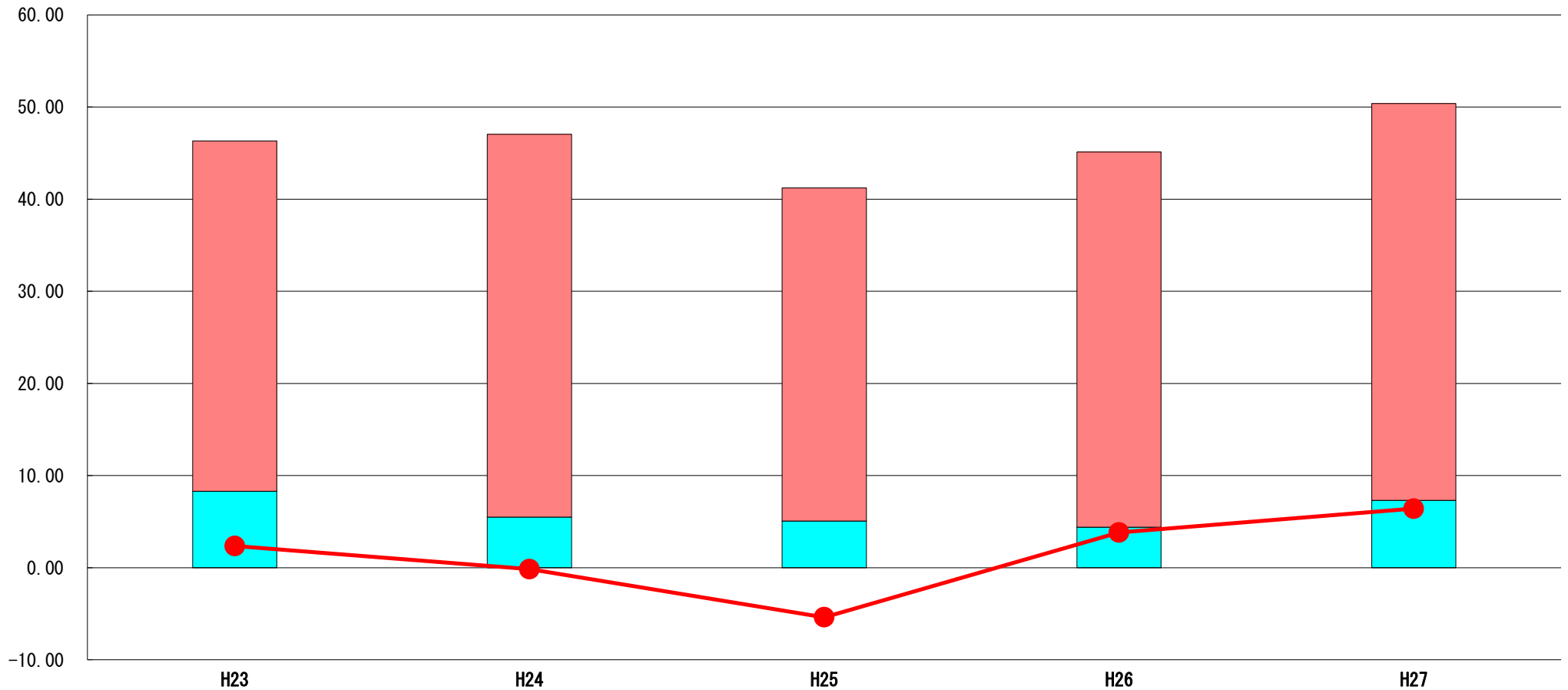
人口一人当たりコストの上位5項目 ①総務費:前年度に比べ643円の増額、類似団体と比較して30,258円下回っている。②民生費:前年度に比べ6,080円の減額、類似団体と比較して49,284円下回っている。③教育費:前年度に比べ6,616円の増額、類似団体と比較して8,997円下回っている。
 ④土木費:前年度に比べ17,590円の減額、類似団体と比較して24,670円下回っている。⑤公債費:前年度に比べ6,014円の減額、類似団体と比較して28,234円下回っている。
 人口一人当たりコストの低位5項目 ①災害復旧費:前年度に比べ4,204円の減額、類似団体と比較して9,595円下回っている。②商工費:前年度に比べ4,251円の増額、類似団体と比較して19,279円下回っている。③議会費:前年度に比べ113円の増額、類似団体と比較して2,256円下回っている。
 ④消防費:前年度に比べ214円の増額、類似団体と比較して20,240円下回っている。⑤農林水産業費:前年度に比べ12,053円の増額、類似団体と比較して5,036円下回っている。
 全体的に前年度、類似団体と比較して下回っているが、引き続き歳出の抑制に努めより一層の財政健全化を図る。

(7) 実質収支比率等に係る経年分析（市町村）




平成27年度

千葉県睦沢町

標準財政規模比（%）



標準財政規模比（%）

区分	年度	H23	H24	H25	H26	H27
 財政調整基金残高		38.03	41.54	36.14	40.70	43.08
 実質収支額		8.30	5.50	5.07	4.41	7.31
 実質単年度収支		2.35	▲ 0.15	▲ 5.37	3.83	6.41

分析欄

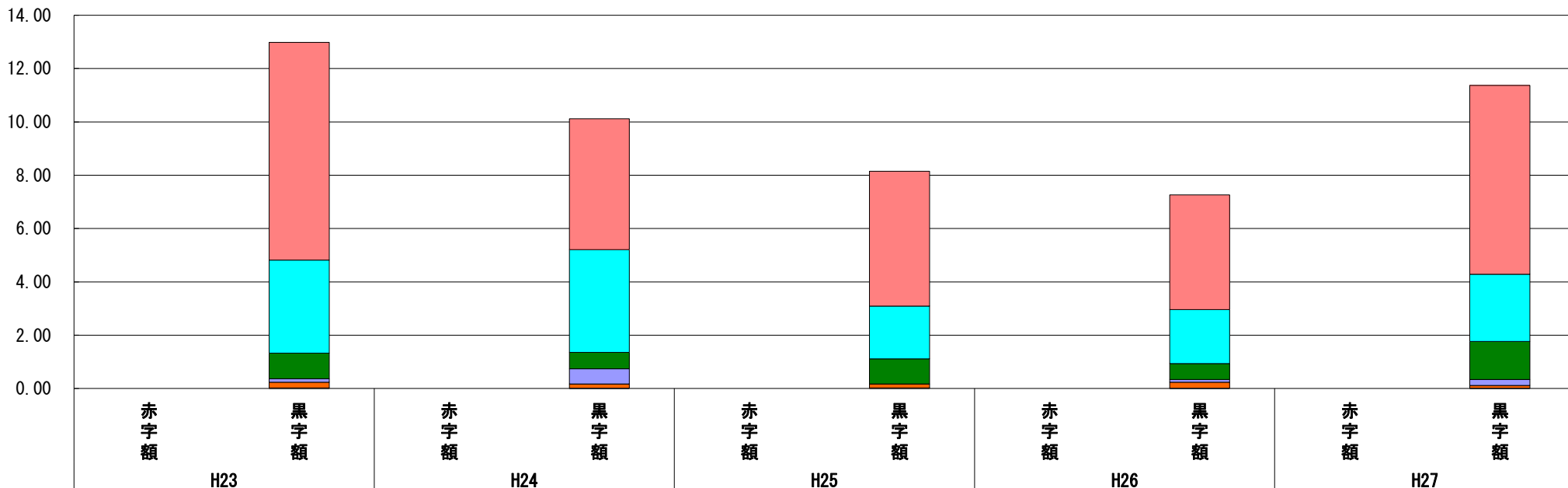
財政調整基金残高については、取り崩しはなかったため、標準財政規模比2.38%の増となっている。実質収支は3~5%が望ましいとされており、今後も歳出の抑制や起債の管理等を適正に行い、実質収支を保つように努める。また、実質単年度収支については、前年度同様プラスとなっている。

(8) 連結実質赤字比率に係る赤字・黒字の構成分析 (市町村)

平成27年度

千葉県睦沢町

標準財政規模比 (%)



標準財政規模比 (%)

会計	年度	H23	H24	H25	H26	H27
一般会計		8.16	4.91	5.06	4.30	7.08
睦沢町国民健康保険特別会計		3.49	3.85	1.98	2.02	2.52
睦沢町介護保険特別会計		0.96	0.62	0.94	0.60	1.43
かずさ有機センター特別会計		0.13	0.57	0.00	0.10	0.23
睦沢町農業集落排水事業特別会計		0.22	0.16	0.15	0.23	0.10
睦沢町後期高齢者医療特別会計		0.02	0.01	0.02	0.01	0.01
その他会計 (赤字)		-	-	-	-	-
その他会計 (黒字)		-	-	-	-	-

分析欄

全ての会計において、黒字を保っている。引き続き各会計が健全な運用を行うよう努める。

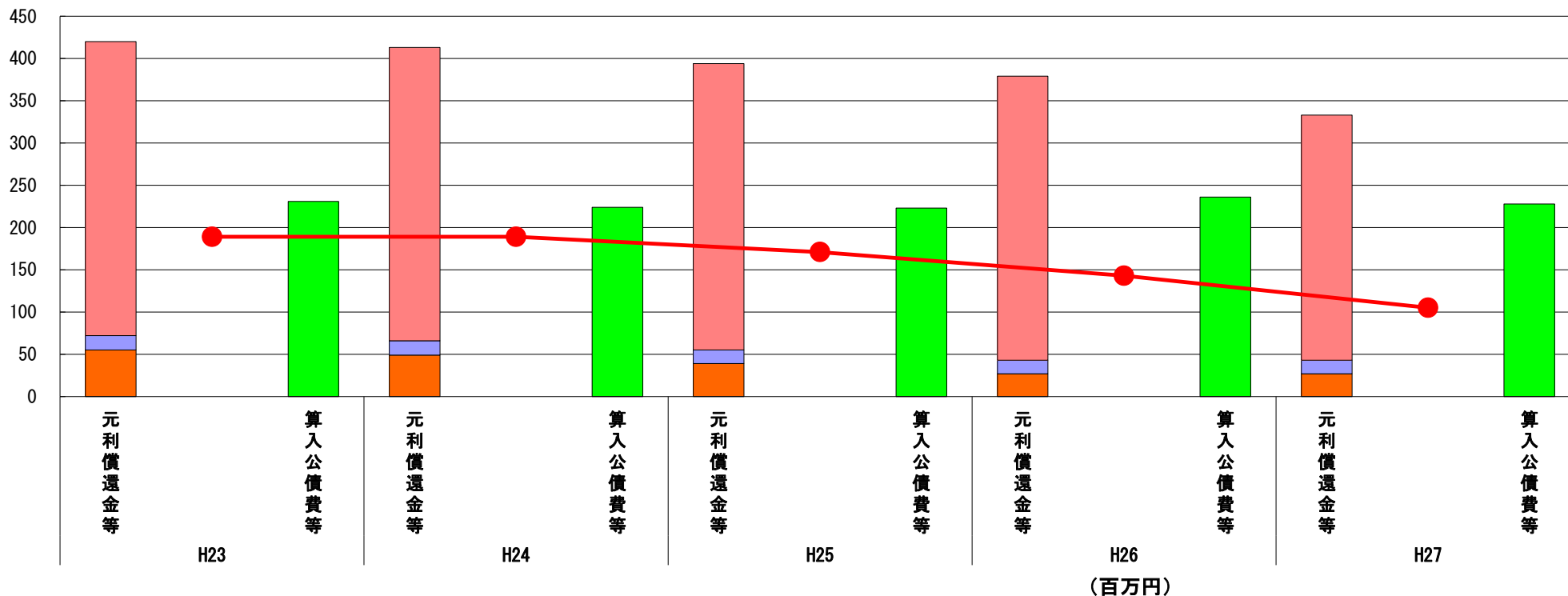
※平成28年度中に市町村合併した団体で、合併前の団体ごとの決算に基づく連結実質赤字比率を算出していない団体については、グラフを表記しない。

(9) 実質公債費比率（分子）の構造（市町村）

平成27年度

千葉県睦沢町

(百万円)



分子の構造		年度				
		H23	H24	H25	H26	H27
元利償還金等(A)	元利償還金	348	347	339	336	290
	減債基金積立不足算定額	-	-	-	-	-
	満期一括償還地方債に係る年度割相当額	-	-	-	-	-
	公営企業債の元利償還金に対する繰入金	17	17	16	16	16
	組合等が起こした地方債の元利償還金に対する負担金等	55	49	39	27	27
	債務負担行為に基づく支出額	-	-	-	-	-
	一時借入金の利子	-	-	-	-	-
算入公債費等(B)	算入公債費等	231	224	223	236	228
(A) - (B)	実質公債費比率の分子	189	189	171	143	105

分析欄

町債の元利償還金及び組合が起こした地方債の元利償還金に対する負担金等(A)、算入公債費等(B)共に減少傾向であるので、今後も引き続き適正な起債管理を行い、公債費の抑制に努める。

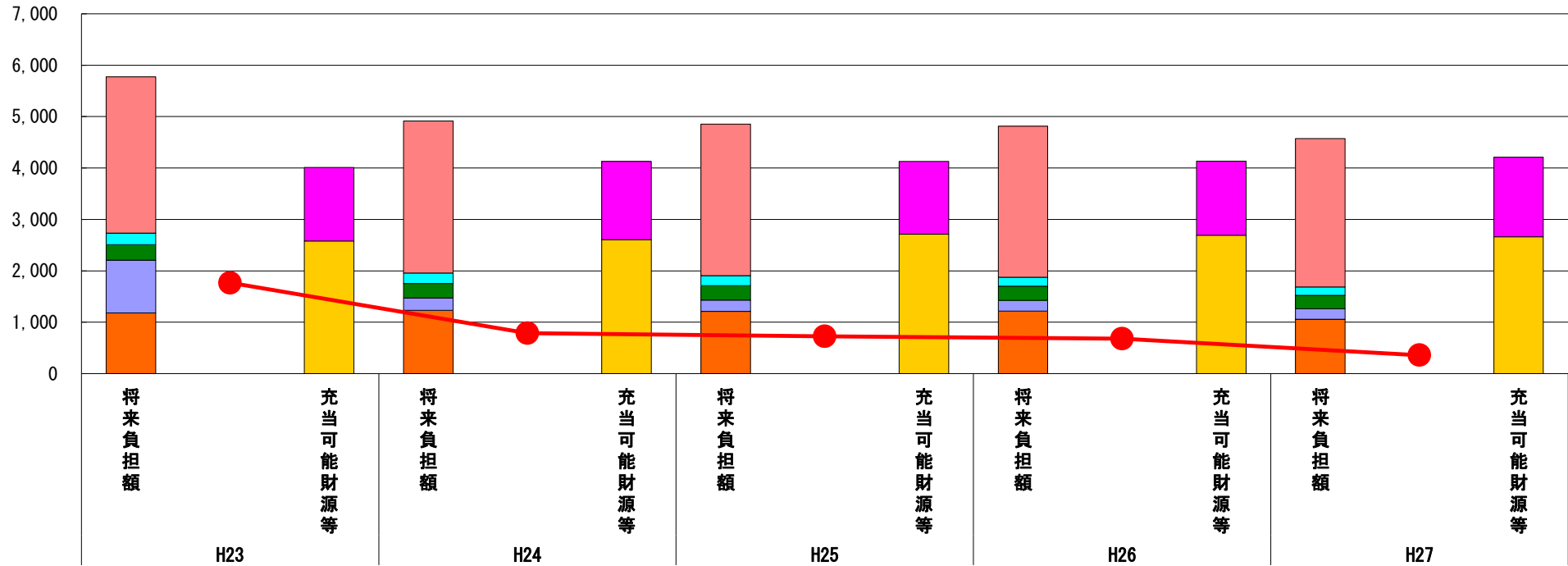
※平成28年度中に市町村合併した団体で、合併前の団体ごとの決算に基づく実質公債費比率を算出していない団体については、グラフを表記しない。

(10) 将来負担比率（分子）の構造（市町村）

平成27年度

千葉県睦沢町

(百万円)



(百万円)

分子の構造		年度	H23	H24	H25	H26	H27
将来負担額 (A)	一般会計等に係る地方債の現在高		3,042	2,958	2,949	2,936	2,888
	債務負担行為に基づく支出予定額		223	206	191	177	162
	公営企業債等繰入見込額		300	278	280	275	258
	組合等負担等見込額		1,026	242	223	209	207
	退職手当負担見込額		1,183	1,232	1,210	1,217	1,057
	設立法人等の負債額等負担見込額		-	-	-	-	-
	連結実質赤字額		-	-	-	-	-
	組合等連結実質赤字額負担見込額		-	-	-	-	-
充当可能財源等 (B)	充当可能基金		1,430	1,520	1,416	1,442	1,550
	充当可能特定歳入		-	-	-	-	-
	基準財政需要額算入見込額		2,578	2,608	2,712	2,691	2,662
(A) - (B)	将来負担比率の分子		1,766	788	726	680	360

分析欄

将来負担額(A)の各項目については、減少傾向となっている。一方、充当可能財源等(B)は、一部の基金において事業実施に伴う取り崩しがあるものの、財政調整積立基金の取り崩しはなく、充当可能基金は増加傾向にあり、基準財政需要額算入見込額の減少はあるが、ほぼ横ばいとなっている。今後は公共施設等の改修等も見込まれるため、より一層歳出の抑制や計画的な起債管理に努める。

※平成28年度中に市町村合併した団体で、合併前の団体ごとの決算に基づく将来負担比率を算出していない団体については、グラフを表記しない。

(11) 市町村公会計指標分析／財政指標組合せ分析表

平成27年度

千葉県睦沢町

人口	7,365	人(H28.1.1現在)	実質赤字比率	-	%
うち日本人	7,322	人(H28.1.1現在)	連結実質赤字比率	-	%
面積	35.59	km ²	実質公債費比率	6.8	%
歳入総額	3,721,870	千円	将来負担比率	17.2	%
歳出総額	3,504,912	千円	市町村類型	H23 II-2 H24 II-2 H25 II-2	
実質収支	168,858	千円	(年度毎)	H26 II-2 H27 II-2	
標準財政規模	2,308,881	千円			
地方債現在高	2,887,970	千円			

● 当該団体値
◆ 類似団体内平均値

※ 有形固定資産減価償却率は平成28年10月1日時点で固定資産台帳を整備済みの団体について、債務償還可能年数は平成28年10月1日時点で統一的な基準による財務書類を作成済みの団体について、数値を記載している。
 ※ 市町村類型とは、人口および産業構造等により全国の市町村を35のグループに分類したものである。当該団体と同じグループに属する団体を類似団体と言う。
 ※ 住民基本台帳人口については、住民基本台帳関係年報の調査基準日変更に伴い、平成25年度以降、調査年度の1月1日現在の住民基本台帳に記載されている人口を記載。
 ※ 類似団体内順位、全国平均、各道府県平均は、平成27年度決算の状況である。また類似団体が存在しない場合、類似団体内順位を表示しない。

<p>有形固定資産減価償却率</p> <p>有形固定資産減価償却率 [-]</p> <p>類似団体内順位 -/-</p> <p>全国平均 55.6</p> <p>千葉県平均 59.5</p> <p>固定資産台帳整備中・未整備</p>	<p>債務償還可能年数</p> <p>債務償還可能年数 [-]</p> <p>全国平均 22.9</p> <p>千葉県平均 0.0</p> <p>財務書類作成中・未作成</p>
---	---

将来負担比率及び有形固定資産減価償却率の組合せによる分析

将来負担比率と有形固定資産減価償却率の推移

固定資産台帳整備中・未整備

分析欄

(参考)						
当該団体値	将来負担比率	H23	H24	H25	H26	H27
	有形固定資産減価償却率					
類似団体内平均値	将来負担比率					
	有形固定資産減価償却率					

将来負担比率及び実質公債費比率の組合せによる分析

将来負担比率と実質公債費比率の推移

分析欄

将来負担比率については、既発債の償還終了により元利償還金が減少した一方で、普通交付税の増加等により標準財政規模が増加したため、前年度より16.5ポイント減少している。実質公債費比率については、地方債の借入の抑制により地方債現在高が減少し、また、長期勤続職員の退職により退職手当負担見込額が減少した一方で、普通交付税の増加等により標準財政規模が増加したため、前年度より1.4ポイント減少している。

(参考)						
当該団体値	将来負担比率	H23	H24	H25	H26	H27
	実質公債費比率	86.3	39.2	35.7	33.7	17.2
類似団体内平均値	将来負担比率	38.6	28.4	20.5	17.9	27.0
	実質公債費比率	12.6	11.4	10.5	9.5	8.7

(12)-1市町村施設類型別ストック情報分析表①

平成27年度

千葉県睦沢町

人口	7,965	人(H28.1.1現在)	実質赤字比率	-	%
うち日本人	7,222	人(H28.1.1現在)	過剰実質赤字比率	-	%
面積	35.59	km ²	実質公債費比率	6.8	%
歳入総額	3,721,870	千円	将来負担比率	17.2	%
歳出総額	3,504,912	千円	市町村類型	H23 II-2	H24 II-2
実質収支	168,858	千円	(年度毎)	H26 II-2	H27 II-2
標準財政規模	2,308,881	千円			
地方債残高	2,887,970	千円			

※ 平成28年10月1日時点で固定資産台帳を整備済みの団体について、数値を記載している。
 ※ 市町村類型とは、人口および産業構造等により全国の市町村を35のグループに分類したものである。当該団体と同じグループに属する団体を類似団体と言う。
 ※ 住民基本台帳人口については、住民基本台帳関係年報の調査基準日変更に伴い、平成25年度以降、調査年度の1月1日現在の住民基本台帳に登録されている人口を記載。
 ※ 類似団体内順位、全国平均、各都道府県平均は、平成27年度決算の状況である。また類似団体が存在しない場合、類似団体内順位を表示しない。

固定資産台帳整備中・未整備

施設情報の分析欄

(12)-2市町村施設類型別ストック情報分析表②

平成27年度

千葉県睦沢町

人口	7,965	人(28.1.1現在)	実質赤字比率	-	%
うち日本人	7,222	人(28.1.1現在)	過剰実質赤字比率	-	%
面積	35.59	km ²	実質公債費比率	6.8	%
歳入総額	3,721,870	千円	将来負担比率	17.2	%
歳出総額	3,504,912	千円	市町村類型	H23 II-2	H24 II-2
実質収支	168,858	千円	(年度毎)	H26 II-2	H27 II-2
標準財政規模	2,306,881	千円			
地方債残高	2,887,970	千円			

※ 平成28年10月1日時点で固定資産台帳を整備済みの団体について、数値を記載している。

※ 市町村類型とは、人口および産業構造等により全国の市町村を35のグループに分類したものである。当該団体と同じグループに属する団体を類似団体と言う。

※ 住民基本台帳人口については、住民基本台帳関係年報の調査基準日変更に伴い、平成25年度以降、調査年度の1月1日現在の住民基本台帳に登録されている人口を記載。

※ 類似団体内順位、全国平均、各都道府県平均は、平成27年度決算の状況である。また類似団体が存在しない場合、類似団体内順位を表示しない。

固定資産台帳整備中・未整備

施設情報の分析欄