

資料7 現況交通量調査の概要

(出典：「むつざわスマートウェルネスタウン実施計画」：平成27年12月)

調査日 : H27年4月1日

7:00~19:00 (12時間)

調査結果：

・自動車台数総計 13,248台

方向	種別	1~12							
		①乗用車 [台]	②バス (大型) [台]	③小型 貨物車 [台]	④普通 貨物車 (大型) [台]	⑤小型車 計 (①+③) [台]	⑥大型車 計 (②+④) [台]	⑦自動車 類合計 (①~④) [台]	大型車 混入率 (⑥/⑦) [%]
1		894	11	169	76	1,063	87	1,150	7.6
2		681	7	189	52	870	59	929	6.4
3		175	0	25	2	200	2	202	1.0
4		26	0	10	0	36	0	36	0.0
5		2,628	12	533	208	3,161	220	3,381	6.5
6		254	11	70	30	324	41	365	11.2
7		482	10	54	60	536	70	606	11.6
8		841	6	105	71	946	77	1,023	7.5
9		493	1	45	31	538	32	570	5.6
10		266	1	34	14	300	15	315	4.8
11		3,073	6	222	228	3,295	234	3,529	6.6
12		986	3	100	53	1,086	56	1,142	4.9
県道計		3,566	35	587	292	4,153	327	4,480	7.3
町道計		7,233	33	969	533	8,202	566	8,768	6.5
総合計		10,799	68	1,556	825	12,355	893	13,248	6.7

自動車交通量集計表(方向別)

調査年月日 平成27年4月1日	調査 方向 案内 図	
天候 晴れ		
調査地点 上之郷交差点		
調査時間 7:00~19:00 (12時間)		

方向	1										方向	2										
	乗用車	バス	小型貨物車	普通貨物車	小型車計	大型車計	自動車類合計	大型車混入率	時間係数	二輪車		乗用車	バス	小型貨物車	普通貨物車	小型車計	大型車計	自動車類合計	大型車混入率	時間係数	二輪車	
時間帯 種別	[台]	[台]	[台]	[台]	[台]	[台]	[台]	[台]	[%]	[%]	[台]	時間帯 種別	[台]	[台]	[台]	[台]	[台]	[台]	[台]	[%]	[%]	[台]
7:00~8:00	111	3	11	1	122	4	126	3.2	11.0	1	7:00~8:00	106	0	22	5	128	5	133	3.8	14.3	1	
8:00~9:00	92	1	14	4	106	5	111	4.5	9.7	0	8:00~9:00	62	1	10	2	72	3	75	4.0	8.1	0	
9:00~10:00	74	0	20	11	94	11	105	10.5	9.1	0	9:00~10:00	35	1	29	4	64	5	69	7.2	7.4	1	
10:00~11:00	63	1	20	7	83	8	91	8.8	7.9	0	10:00~11:00	49	0	15	5	64	5	69	7.2	7.4	0	
11:00~12:00	56	0	20	6	76	6	82	7.3	7.1	1	11:00~12:00	40	1	22	2	62	3	65	4.6	7.0	0	
12:00~13:00	61	0	10	5	71	5	76	6.6	6.6	1	12:00~13:00	34	0	7	8	41	8	49	16.3	5.3	0	
13:00~14:00	60	1	8	9	68	10	78	12.8	6.8	0	13:00~14:00	31	1	16	5	47	6	53	11.3	5.7	0	
14:00~15:00	55	1	13	8	68	9	77	11.7	6.7	0	14:00~15:00	38	0	12	4	50	4	54	7.4	5.8	1	
15:00~16:00	64	1	19	8	83	9	92	9.8	8.0	0	15:00~16:00	61	0	26	5	87	5	92	5.4	9.9	0	
16:00~17:00	64	2	20	6	84	8	92	8.7	8.0	0	16:00~17:00	82	1	16	3	98	4	102	3.9	11.0	0	
17:00~18:00	82	1	6	5	88	6	94	6.4	8.2	0	17:00~18:00	89	1	8	8	97	9	106	8.5	11.4	0	
18:00~19:00	112	0	8	6	120	6	126	4.8	11.0	0	18:00~19:00	54	1	6	1	60	2	62	3.2	6.7	0	
12時間合計	894	11	169	76	1,063	87	1,150	7.6	100.0	3	12時間合計	681	7	189	52	870	59	929	6.4	100.0	3	

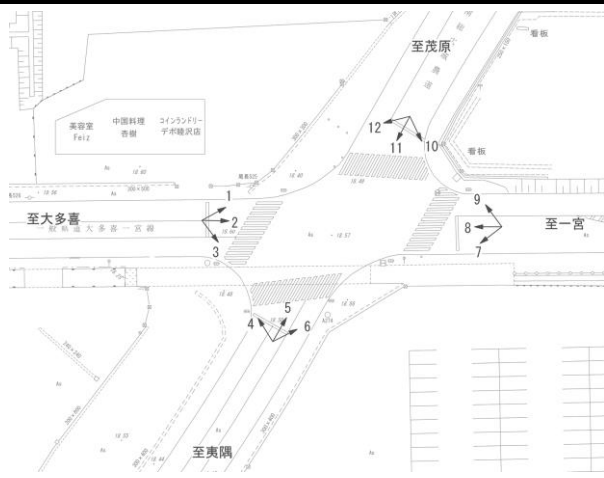
自動車交通量集計表(方向別)

調査年月日 平成27年4月1日	調査 方向 案内 図	
天候 晴れ		
調査地点 上之郷交差点		
調査時間 7:00~19:00 (12時間)		

方向	3										方向	4									
	乗用車	バス	小型貨物車	普通貨物車	小型車計	大型車計	自動車類合計	大型車混入率	時間係数	二輪車		乗用車	バス	小型貨物車	普通貨物車	小型車計	大型車計	自動車類合計	大型車混入率	時間係数	二輪車
時間帯 種別	[台]	[台]	[台]	[台]	[台]	[台]	[台]	[%]	[%]	[台]	時間帯 種別	[台]	[台]	[台]	[台]	[台]	[台]	[%]	[%]	[台]	
7:00~8:00	2	0	0	1	2	1	3	33.3	1.5	0	7:00~8:00	0	0	0	0	0	0	0	0.0	0.0	0
8:00~9:00	2	0	0	0	2	0	2	0.0	1.0	0	8:00~9:00	2	0	0	0	2	0	2	0.0	5.6	0
9:00~10:00	6	0	1	0	7	0	7	0.0	3.5	0	9:00~10:00	3	0	1	0	4	0	4	0.0	11.1	0
10:00~11:00	25	0	2	0	27	0	27	0.0	13.4	0	10:00~11:00	0	0	0	0	0	0	0	0.0	0.0	0
11:00~12:00	19	0	5	1	24	1	25	4.0	12.4	0	11:00~12:00	3	0	3	0	6	0	6	0.0	16.7	0
12:00~13:00	8	0	4	0	12	0	12	0.0	5.9	0	12:00~13:00	2	0	2	0	4	0	4	0.0	11.1	0
13:00~14:00	15	0	1	0	16	0	16	0.0	7.9	1	13:00~14:00	5	0	0	0	5	0	5	0.0	13.9	0
14:00~15:00	14	0	2	0	16	0	16	0.0	7.9	1	14:00~15:00	4	0	3	0	7	0	7	0.0	19.4	0
15:00~16:00	20	0	4	0	24	0	24	0.0	11.9	0	15:00~16:00	2	0	1	0	3	0	3	0.0	8.3	0
16:00~17:00	16	0	2	0	18	0	18	0.0	8.9	0	16:00~17:00	1	0	0	0	1	0	1	0.0	2.8	0
17:00~18:00	30	0	1	0	31	0	31	0.0	15.3	0	17:00~18:00	3	0	0	0	3	0	3	0.0	8.3	0
18:00~19:00	18	0	3	0	21	0	21	0.0	10.4	0	18:00~19:00	1	0	0	0	1	0	1	0.0	2.8	0
12時間合計	175	0	25	2	200	2	202	1.0	100.0	2	12時間合計	26	0	10	0	36	0	36	0.0	100.0	0

自動車交通量集計表(方向別)

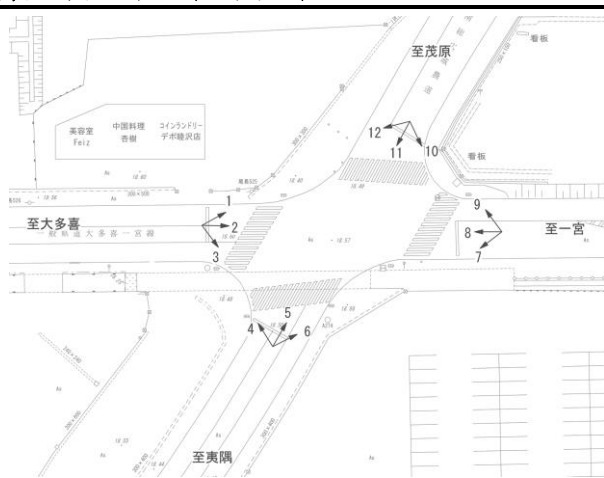
調査年月日 平成27年4月1日	調査 方向 案内 図
天候 晴れ	
調査地点 上之郷交差点	
調査時間 7:00~19:00(12時間)	



方向	5										方向	6										
	乗用車	バス	小型貨物車	普通貨物車	小型車計	大型車計	自動車類合計	大型車混入率	時間係数	二輪車		乗用車	バス	小型貨物車	普通貨物車	小型車計	大型車計	自動車類合計	大型車混入率	時間係数	二輪車	
時間帯 種別	[台]	[台]	[台]	[台]	[台]	[台]	[台]	[台]	[%]	[%]	[台]	時間帯 種別	[台]	[台]	[台]	[台]	[台]	[台]	[台]	[%]	[%]	[台]
7:00~8:00	429	2	87	21	516	23	539	4.3	15.9	0	7:00~8:00	28	1	8	1	36	2	38	5.3	10.4	0	
8:00~9:00	264	1	45	26	309	27	336	8.0	9.9	0	8:00~9:00	24	0	4	1	28	1	29	3.4	7.9	0	
9:00~10:00	218	0	40	29	258	29	287	10.1	8.5	2	9:00~10:00	16	1	11	1	27	2	29	6.9	7.9	0	
10:00~11:00	200	1	44	14	244	15	259	5.8	7.7	1	10:00~11:00	22	1	10	1	32	2	34	5.9	9.3	0	
11:00~12:00	160	0	35	15	195	15	210	7.1	6.2	0	11:00~12:00	16	2	4	3	20	5	25	20.0	6.8	0	
12:00~13:00	150	2	39	11	189	13	202	6.4	6.0	1	12:00~13:00	18	0	4	1	22	1	23	4.3	6.3	0	
13:00~14:00	176	0	47	17	223	17	240	7.1	7.1	3	13:00~14:00	21	1	8	2	29	3	32	9.4	8.8	0	
14:00~15:00	166	0	29	26	195	26	221	11.8	6.5	1	14:00~15:00	22	1	8	3	30	4	34	11.8	9.3	0	
15:00~16:00	156	1	51	21	207	22	229	9.6	6.8	0	15:00~16:00	19	0	3	6	22	6	28	21.4	7.7	0	
16:00~17:00	216	2	47	16	263	18	281	6.4	8.3	0	16:00~17:00	26	2	4	7	30	9	39	23.1	10.7	0	
17:00~18:00	260	1	47	6	307	7	314	2.2	9.3	0	17:00~18:00	26	2	5	2	31	4	35	11.4	9.6	0	
18:00~19:00	233	2	22	6	255	8	263	3.0	7.8	0	18:00~19:00	16	0	1	2	17	2	19	10.5	5.2	0	
12時間合計	2,628	12	533	208	3,161	220	3,381	6.5	100.0	8	12時間合計	254	11	70	30	324	41	365	11.2	100.0	0	

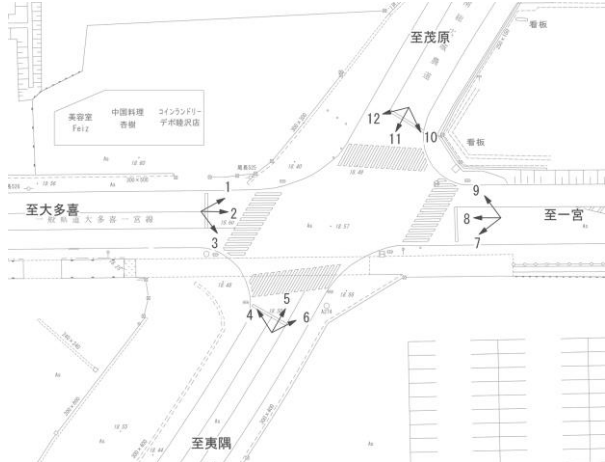
自動車交通量集計表(方向別)

調査年月日 平成27年4月1日	調査 方向 案内 図
天候 晴れ	
調査地点 上之郷交差点	
調査時間 7:00~19:00(12時間)	



方向 時間帯 種別	7										8										
	乗用車 [台]	バス [台]	小型 貨物車 [台]	普通 貨物車 [台]	小型車 計 [台]	大型車 計 [台]	自動車 類合計 [台]	大型車 混入率 [%]	時間 係数 [%]	二輪車 [台]	乗用車 [台]	バス [台]	小型 貨物車 [台]	普通 貨物車 [台]	小型車 計 [台]	大型車 計 [台]	自動車 類合計 [台]	大型車 混入率 [%]	時間 係数 [%]	二輪車 [台]	
7:00~8:00	29	1	6	3	35	4	39	10.3	6.4	0	7:00~8:00	123	2	14	9	137	11	148	7.4	14.5	0
8:00~9:00	29	1	2	10	31	11	42	26.2	6.9	0	8:00~9:00	114	1	10	7	124	8	132	6.1	12.9	0
9:00~10:00	26	1	5	6	31	7	38	18.4	6.3	2	9:00~10:00	48	0	10	14	58	14	72	19.4	7.0	0
10:00~11:00	23	1	0	5	23	6	29	20.7	4.8	0	10:00~11:00	53	0	8	7	61	7	68	10.3	6.6	0
11:00~12:00	23	1	0	12	23	13	36	36.1	5.9	0	11:00~12:00	67	0	4	9	71	9	80	11.3	7.8	0
12:00~13:00	19	0	0	7	19	7	26	26.9	4.3	0	12:00~13:00	58	0	9	6	67	6	73	8.2	7.1	0
13:00~14:00	40	1	8	4	48	5	53	9.4	8.7	0	13:00~14:00	47	0	11	3	58	3	61	4.9	6.0	0
14:00~15:00	69	1	15	4	84	5	89	5.6	14.7	1	14:00~15:00	56	0	13	4	69	4	73	5.5	7.1	2
15:00~16:00	64	0	6	2	70	2	72	2.8	11.9	0	15:00~16:00	72	1	10	5	82	6	88	6.8	8.6	1
16:00~17:00	93	2	4	2	97	4	101	4.0	16.7	0	16:00~17:00	61	1	5	5	66	6	72	8.3	7.0	1
17:00~18:00	43	1	4	3	47	4	51	7.8	8.4	0	17:00~18:00	84	0	7	2	91	2	93	2.2	9.1	0
18:00~19:00	24	0	4	2	28	2	30	6.7	5.0	0	18:00~19:00	58	1	4	0	62	1	63	1.6	6.2	1
12時間合計	482	10	54	60	536	70	606	11.6	100.0	3	12時間合計	841	6	105	71	946	77	1,023	7.5	100.0	5

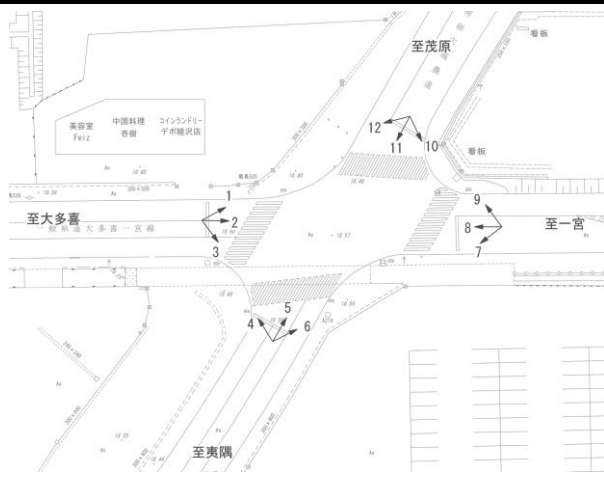
自動車交通量集計表(方向別)

調査年月日 平成27年4月1日	調査 方向 案内 図	
天候 晴れ		
調査地点 上之郷交差点		
調査時間 7:00~19:00 (12時間)		

方向	9										方向	10										
	乗用車	バス	小型貨物車	普通貨物車	小型車計	大型車計	自動車類合計	大型車混入率	時間係数	二輪車		乗用車	バス	小型貨物車	普通貨物車	小型車計	大型車計	自動車類合計	大型車混入率	時間係数	二輪車	
時間帯 種別	[台]	[台]	[台]	[台]	[台]	[台]	[台]	[台]	[%]	[%]	[台]	時間帯 種別	[台]	[台]	[台]	[台]	[台]	[台]	[台]	[%]	[%]	[台]
7:00~8:00	17	0	0	1	17	1	18	5.6	3.2	0	7:00~8:00	18	0	0	0	18	0	18	0.0	5.7	0	
8:00~9:00	25	0	0	1	25	1	26	3.8	4.6	0	8:00~9:00	17	0	3	2	20	2	22	9.1	7.0	0	
9:00~10:00	30	1	2	2	32	3	35	8.6	6.1	0	9:00~10:00	12	0	4	0	16	0	16	0.0	5.1	0	
10:00~11:00	33	0	7	3	40	3	43	7.0	7.5	0	10:00~11:00	23	0	2	0	25	0	25	0.0	7.9	1	
11:00~12:00	33	0	4	4	37	4	41	9.8	7.2	0	11:00~12:00	22	1	3	2	25	3	28	10.7	8.9	0	
12:00~13:00	44	0	5	3	49	3	52	5.8	9.1	0	12:00~13:00	18	0	5	0	23	0	23	0.0	7.3	0	
13:00~14:00	35	0	3	3	38	3	41	7.3	7.2	0	13:00~14:00	26	0	3	0	29	0	29	0.0	9.2	2	
14:00~15:00	47	0	6	3	53	3	56	5.4	9.8	0	14:00~15:00	29	0	5	2	34	2	36	5.6	11.4	0	
15:00~16:00	70	0	8	3	78	3	81	3.7	14.2	0	15:00~16:00	34	0	3	4	37	4	41	9.8	13.0	0	
16:00~17:00	66	0	3	2	69	2	71	2.8	12.5	0	16:00~17:00	21	0	4	2	25	2	27	7.4	8.6	0	
17:00~18:00	49	0	4	5	53	5	58	8.6	10.2	0	17:00~18:00	28	0	2	2	30	2	32	6.3	10.2	1	
18:00~19:00	44	0	3	1	47	1	48	2.1	8.4	0	18:00~19:00	18	0	0	0	18	0	18	0.0	5.7	0	
12時間合計	493	1	45	31	538	32	570	5.6	100.0	0	12時間合計	266	1	34	14	300	15	315	4.8	100.0	4	

自動車交通量集計表(方向別)

調査年月日 平成27年4月1日	調査 方向 案内 図
天候 晴れ	
調査地点 上之郷交差点	
調査時間 7:00~19:00(12時間)	



方向	11										方向	12										
	乗用車	バス	小型貨物車	普通貨物車	小型車計	大型車計	自動車類合計	大型車混入率	時間係数	二輪車		乗用車	バス	小型貨物車	普通貨物車	小型車計	大型車計	自動車類合計	大型車混入率	時間係数	二輪車	
時間帯 種別	[台]	[台]	[台]	[台]	[台]	[台]	[台]	[台]	[%]	[%]	[台]	時間帯 種別	[台]	[台]	[台]	[台]	[台]	[台]	[台]	[%]	[%]	[台]
7:00~8:00	390	0	26	21	416	21	437	4.8	12.4	1	7:00~8:00	155	0	22	5	177	5	182	2.7	15.9	0	
8:00~9:00	238	1	14	10	252	11	263	4.2	7.5	1	8:00~9:00	106	1	16	8	122	9	131	6.9	11.5	0	
9:00~10:00	166	1	14	18	180	19	199	9.5	5.6	0	9:00~10:00	53	0	9	6	62	6	68	8.8	6.0	0	
10:00~11:00	206	1	15	16	221	17	238	7.1	6.7	0	10:00~11:00	58	0	11	6	69	6	75	8.0	6.6	0	
11:00~12:00	189	0	14	26	203	26	229	11.4	6.5	2	11:00~12:00	42	0	2	5	44	5	49	10.2	4.3	0	
12:00~13:00	156	1	6	23	162	24	186	12.9	5.3	0	12:00~13:00	63	0	3	4	66	4	70	5.7	6.1	0	
13:00~14:00	183	1	15	24	198	25	223	11.2	6.3	1	13:00~14:00	77	1	3	5	80	6	86	7.0	7.5	0	
14:00~15:00	204	0	20	26	224	26	250	10.4	7.1	0	14:00~15:00	58	0	8	4	66	4	70	5.7	6.1	0	
15:00~16:00	225	0	21	20	246	20	266	7.5	7.5	0	15:00~16:00	59	0	6	6	65	6	71	8.5	6.2	0	
16:00~17:00	285	1	24	28	309	29	338	8.6	9.6	0	16:00~17:00	70	0	9	4	79	4	83	4.8	7.3	0	
17:00~18:00	366	0	35	8	401	8	409	2.0	11.6	1	17:00~18:00	102	1	5	0	107	1	108	0.9	9.5	0	
18:00~19:00	465	0	18	8	483	8	491	1.6	13.9	0	18:00~19:00	143	0	6	0	149	0	149	0.0	13.0	0	
12時間合計	3,073	6	222	228	3,295	234	3,529	6.6	100.0	6	12時間合計	986	3	100	53	1,086	56	1,142	4.9	100.0	0	