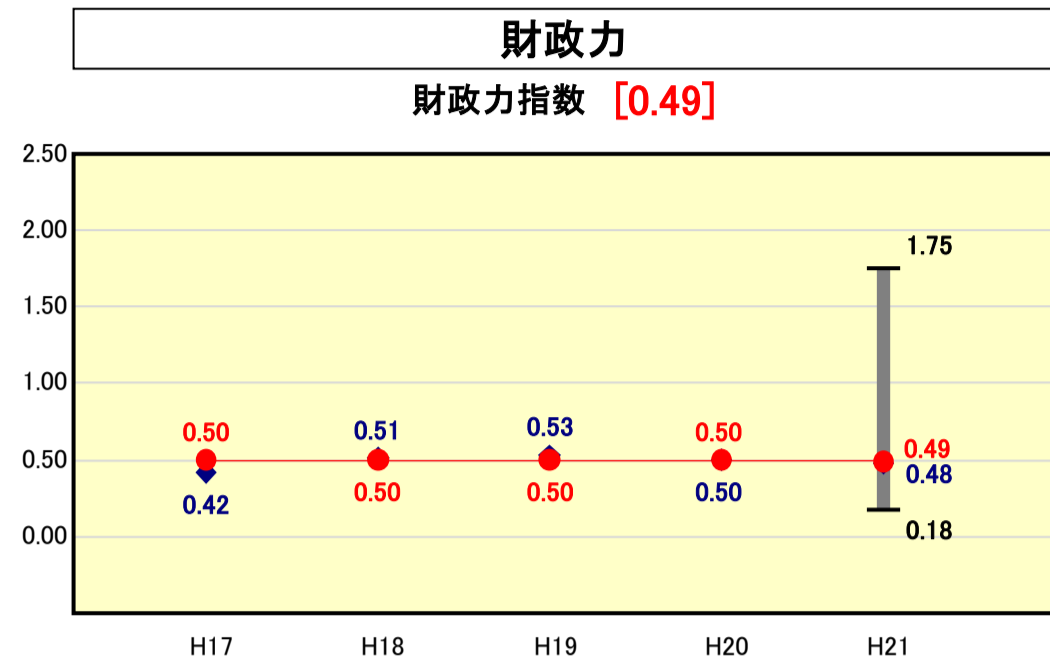


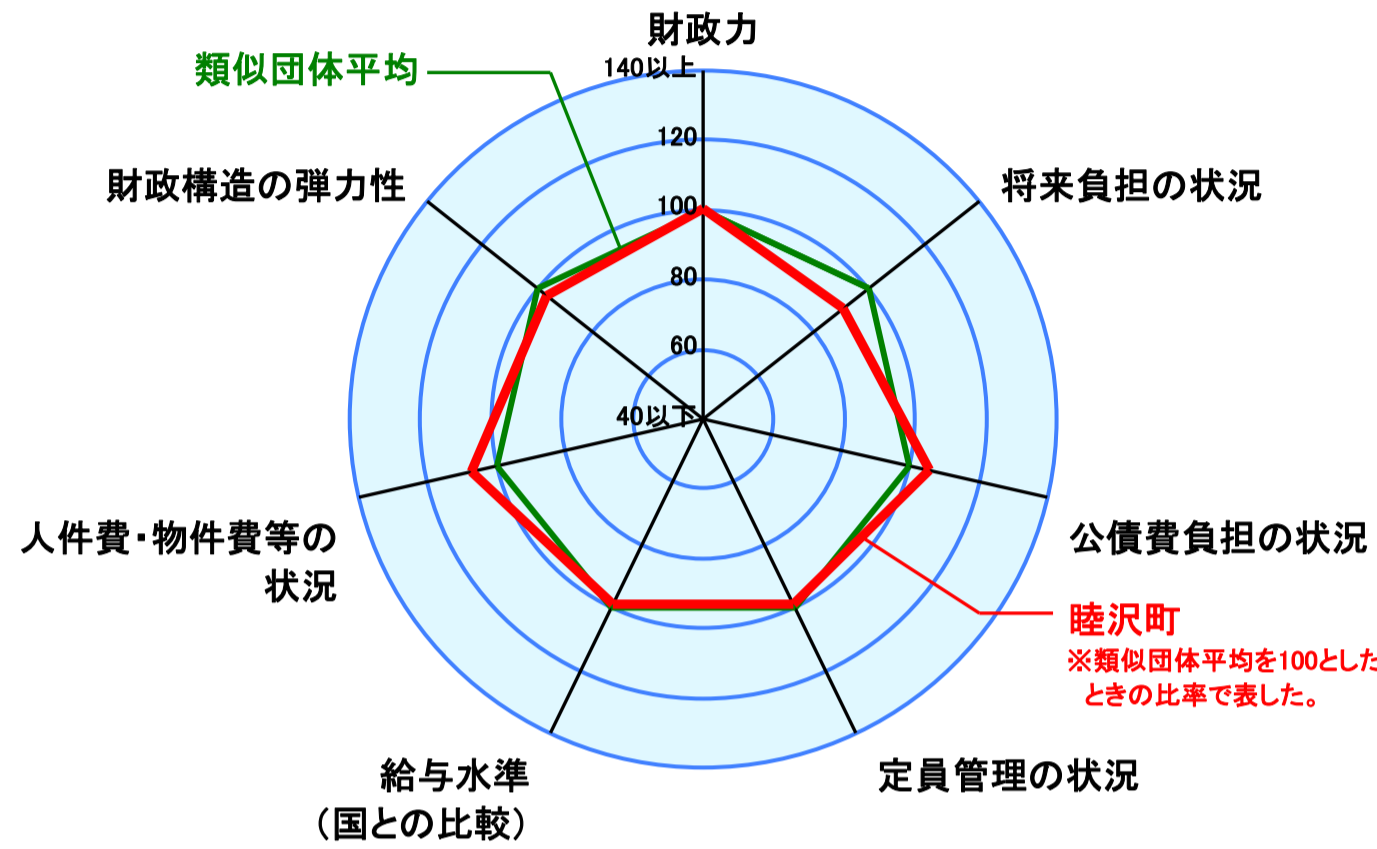
# 市町村財政比較分析表(平成21年度普通会計決算)



● 当該団体値  
◆ 類似団体内平均値  
┆ 類似団体内の最大値及び最小値

類似団体内順位 28/72  
全国市町村平均 0.55  
千葉県市町村平均 0.80

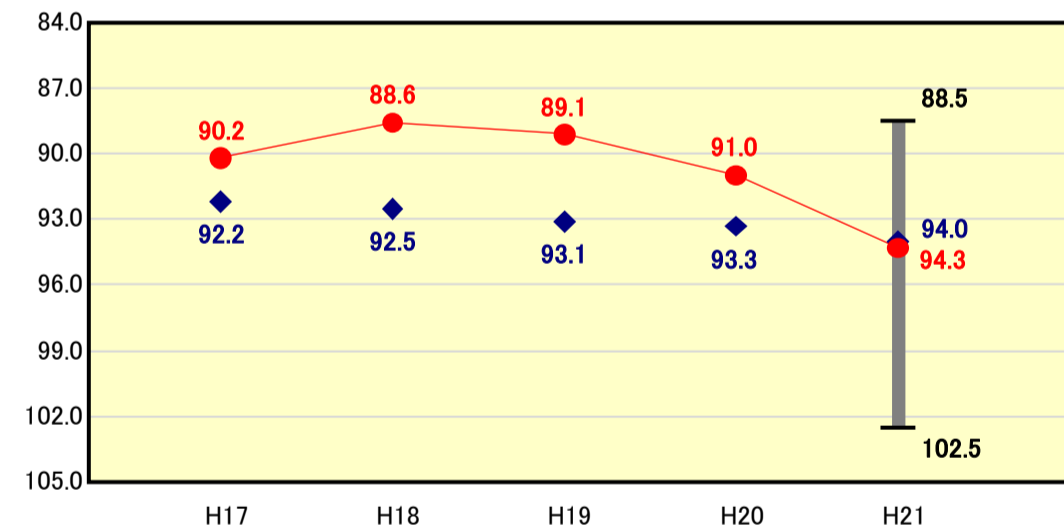
人口	7,609 人(H22.3.31現在)
面積	35.59 km <sup>2</sup>
標準財政規模	2,205,416 千円
歳入総額	3,201,993 千円
歳出総額	3,000,997 千円
実質収支	109,733 千円



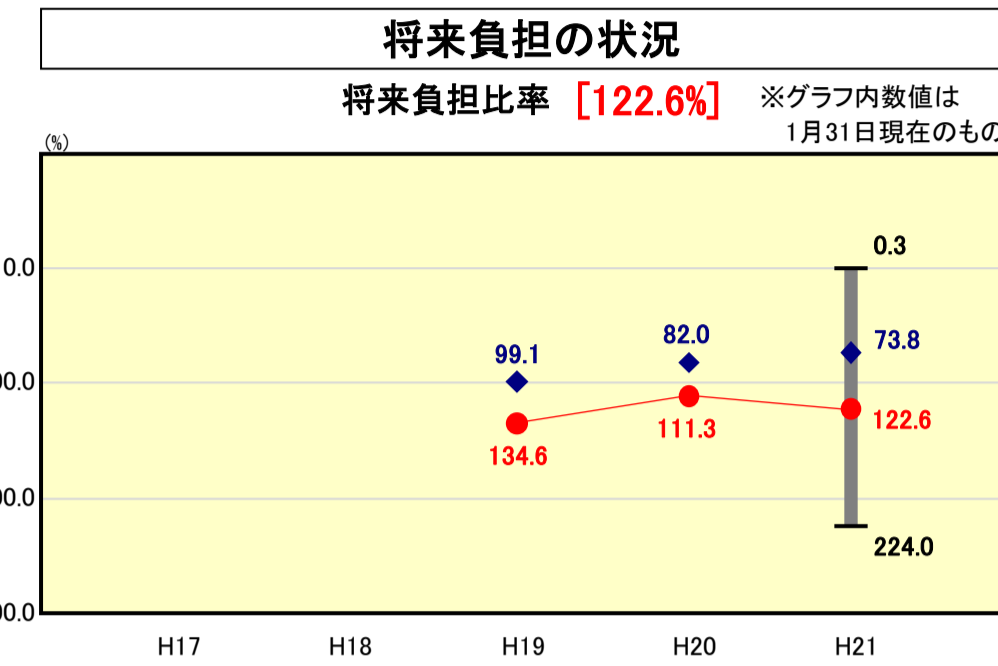
※類似団体とは、人口および産業構造等により全国の市町村を35のグループに分類した結果、当該団体と同じグループに属する団体を言う。  
※平成21年度中に市町村合併した団体で、合併前の団体ごとの決算に基づく実質公債費比率及び将来負担比率を算出していない団体については、グラフを表記せず、レーダーチャートを破線としている。  
※充当可能財源等が将来負担額を上回っている団体については、将来負担比率のグラフを表記せず、レーダーチャートを破線としている。  
※類似団体内平均値は、充当可能財源等が将来負担額を上回っている団体を含めた加重平均であるため、最小値を下回ることがある。

### 給与水準 (国との比較)

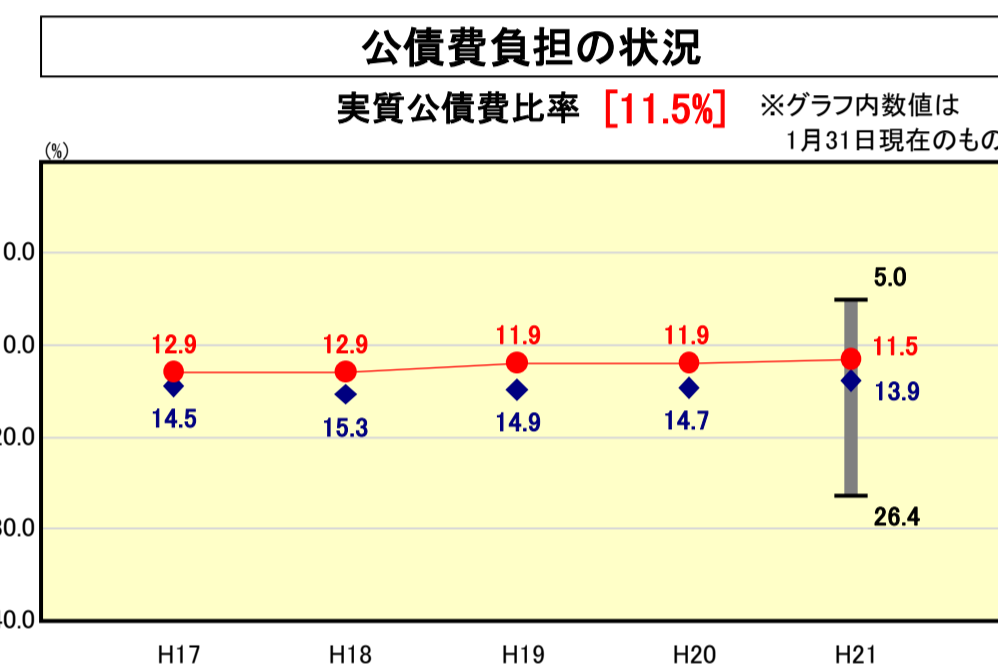
ラスパイルズ指数 [94.3]



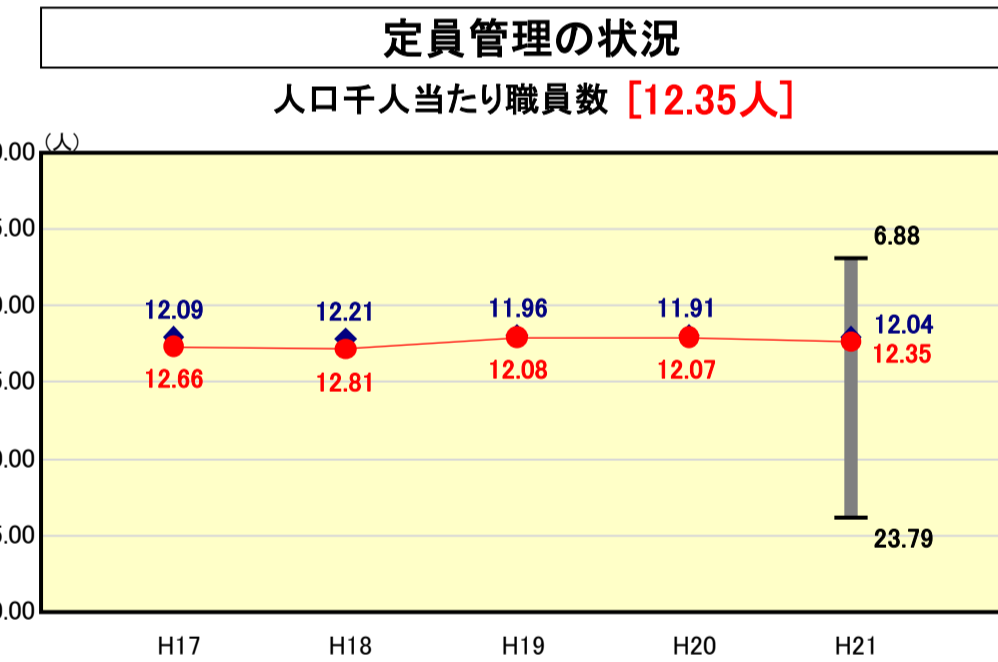
類似団体内順位 37/72  
全国市平均 98.8  
全国町村平均 95.1



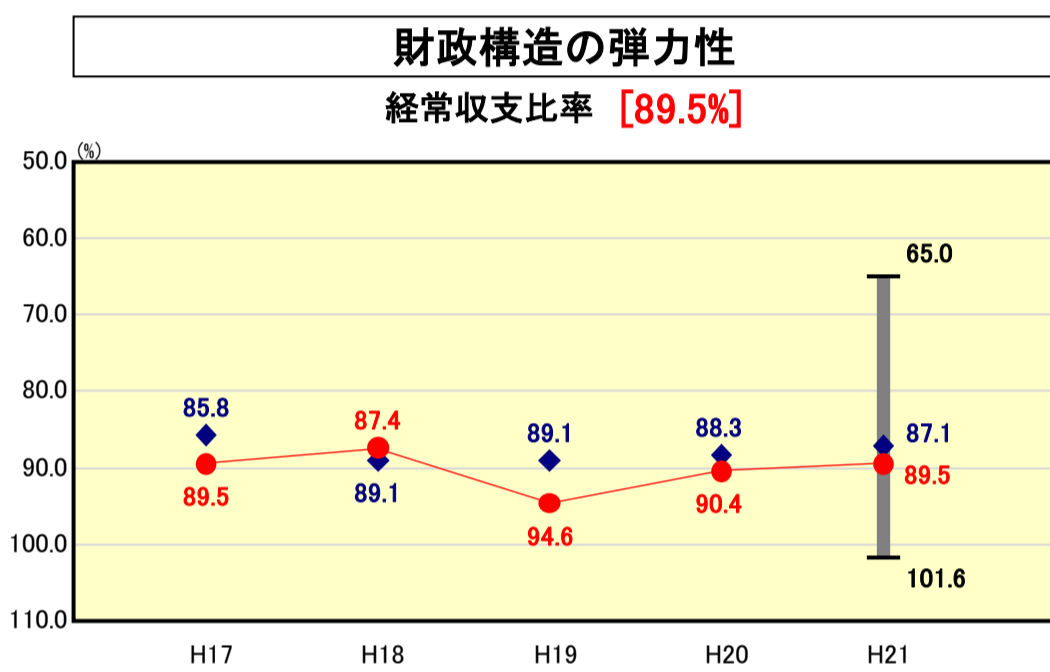
類似団体内順位 53/72  
全国市町村平均 92.8  
千葉県市町村平均 99.5



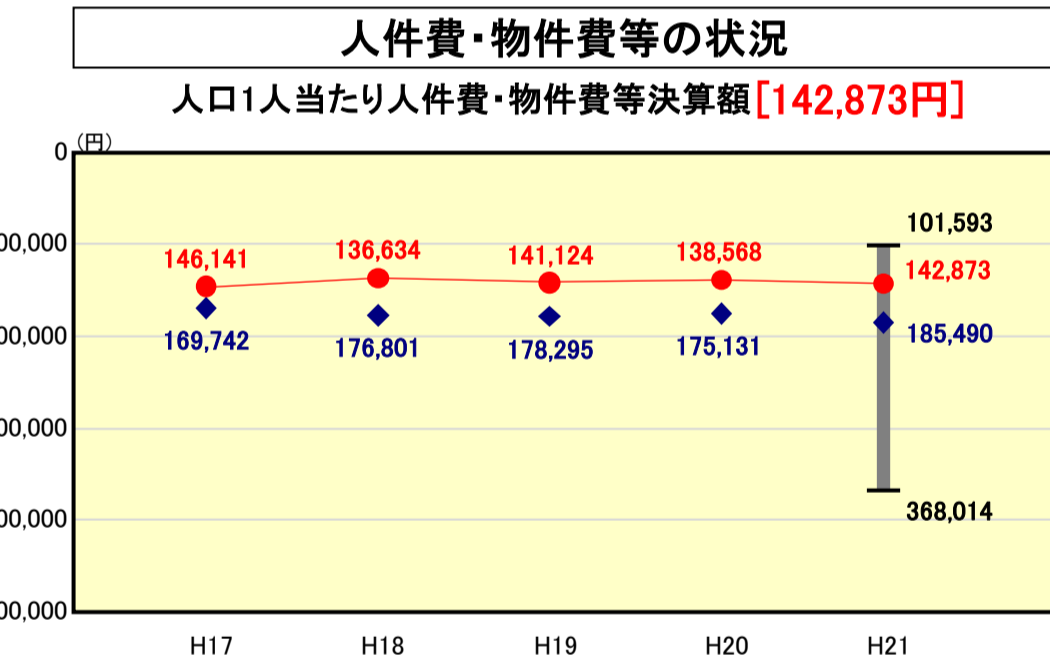
類似団体内順位 20/72  
全国市町村平均 11.2  
千葉県市町村平均 10.7



類似団体内順位 37/72  
全国市町村平均 7.33  
千葉県市町村平均 6.90



類似団体内順位 47/72  
全国市町村平均 91.8  
千葉県市町村平均 92.4



類似団体内順位 13/72  
全国市町村平均 115,856  
千葉県市町村平均 109,126

※人件費、物件費及び維持補修費の合計である。ただし 人件費には事業費支弁人件費を含み、退職金は含まない。

## 分析欄

### <財政力指数>

前年数値より0.1ポイント減少しているが、類似団体と比較すると0.1ポイント上回っている。財政基盤は脆弱であるが、引き続き税徴収率を高水準に維持するとともに、無駄の削減による歳出削減を図る。

### <経常収支比率>

前年度数値より0.9ポイント減少しているが、類似団体と比較すると2.4ポイント上回っている。今後も経常経費の節減に努め、改善を図る。

### <将来負担比率>

前年度数値より11.3ポイントの増となっている。また、類似団体と比較すると48.8ポイント上回っている。計画的な事業運営を行い、改善を図る。

### <実質公債費比率>

前年数値より0.4ポイント下回っている。また、類似団体と比較すると2.4ポイント下回っている。今後とも適切な事業計画により、新規起債発行を抑制し、適正な地方債管理に努める。

### <人口千人当たり職員数>

類似団体平均を僅かに上回っている。今後とも適正な定員管理に努める。

### <人口1人当たり人件費・物件費等決算額>

類似団体平均を下回っている。今後も歳出削減を行い、この水準の維持に努める。

### <ラスパイルズ指数>

昇格基準の見直し等を行った為、前年数値を大きく上回った。類似団体と比較すると0.3ポイント上回っている。